



SISTEMA INTEGRAL DE EVALUACIÓN Y ACREDITACIÓN DE LA  
CALIDAD DE LA EDUCACIÓN EN BOGOTÁ

FICHA DE CALIDAD EDUCATIVA DE LA CIUDAD DE  
BOGOTÁ

SECRETARÍA DE EDUCACIÓN DEL DISTRITO  
SUBSECRETARÍA DE CALIDAD Y PERTINENCIA  
DIRECCIÓN DE EVALUACIÓN DE LA EDUCACIÓN

2018

# Índice

	Página
<b>Bogotá mejor para todos</b>	<b>5</b>
Recordando el discurso de posesión . . . . .	5
<b>Introducción</b>	<b>7</b>
<b>Política Pública Educativa en Bogotá</b>	<b>9</b>
Plan de Desarrollo Bogotá Mejor para Todos . . . . .	9
Plan Sectorial de Educación - Calidad Educativa para Todos . . . . .	9
Funciones de la Dirección de Evaluación de la Educación . . . . .	10
<b>Caracterización de la Ciudad</b>	<b>10</b>
Matricula . . . . .	19
Planta docente . . . . .	24
Tasas de eficiencia interna (TEI) . . . . .	27
Tasa de aprobación . . . . .	27
Tasa de reprobación . . . . .	29
Tasa de deserción . . . . .	30
Resultados pruebas Externas - SABER . . . . .	32
Tipos de resultados . . . . .	33
Promedio y desviación estándar . . . . .	34
Resultados Pruebas Saber grado 3º . . . . .	34
Lenguaje - Niveles de desempeño . . . . .	34
Comparación histórica de resultados 2013 a 2017, según niveles de desempeño por entre colegios de la localidad distrital y privados . . . . .	36
Comparación histórica de resultados 2013 a 2017, según niveles de desempeño por sector en la ciudad. . . . .	37
Lenguaje Promedio y Desviación Estandar grado Tercero . . . . .	37
Matemáticas - Niveles de desempeño . . . . .	38
Comparación histórica de resultados 2013 a 2017, según niveles de desempeño por entre colegios de la localidad distrital y privados . . . . .	40
Comparación histórica de resultados 2013 a 2017, según niveles de desempeño por sector en la ciudad. . . . .	41
Matemáticas Promedio y Desviación Estandar grado Tercero . . . . .	41
Resultados Pruebas Saber grado 5º . . . . .	42

Lenguaje - Niveles de desempeño . . . . .	42
Comparación histórica de resultados 2013 a 2017, según niveles de desempeño por entre colegios de la localidad distrital y privados . . . . .	44
Comparación histórica de resultados 2013 a 2017, según niveles de desempeño por sector en la ciudad. . . . .	45
Lenguaje Promedio y Desviación Estandar grado Tercero . . . . .	45
Matemáticas - Niveles de desempeño . . . . .	46
Comparación histórica de resultados 2013 a 2017, según niveles de desempeño por entre colegios de la localidad distrital y privados . . . . .	48
Comparación histórica de resultados 2013 a 2017, según niveles de desempeño por sector en la ciudad. . . . .	49
Matemáticas Promedio y Desviación Estandar grado Tercero . . . . .	49
Resultados Pruebas Saber grado 9º . . . . .	50
Lenguaje - Niveles de desempeño . . . . .	50
Comparación histórica de resultados 2013 a 2017, según niveles de desempeño por entre colegios de la localidad distrital y privados . . . . .	52
Comparación histórica de resultados 2013 a 2017, según niveles de desempeño por sector en la ciudad. . . . .	53
Lenguaje Promedio y Desviación Estandar grado Tercero . . . . .	53
Matemáticas - Niveles de desempeño . . . . .	54
Comparación histórica de resultados 2013 a 2017, según niveles de desempeño por entre colegios de la localidad distrital y privados . . . . .	56
Comparación histórica de resultados 2013 a 2017, según niveles de desempeño por sector en la ciudad. . . . .	57
Matemáticas Promedio y Desviación Estandar grado Noveno . . . . .	57
Resultados Pruebas Saber grado 11º . . . . .	58
Tipos de resultados . . . . .	59
Clasificación por Colegios Distritales de Bogotá según su sector . . . . .	59
Lectura Crítica Grado Once . . . . .	61
Promedios por sector de Bogotá en el 2016-2017 . . . . .	61
Comparación histórica de Bogotá Distrital . . . . .	62
Matemáticas Crítica Grado Once . . . . .	65
Promedios por sector de Bogotá en el 2016-2017 . . . . .	65
Comparación histórica de Bogotá Distrital . . . . .	66
ISCE . . . . .	68
Objetivos . . . . .	71

---

ISCE PRIMARIA . . . . .	71
ISCE SECUNDARIA . . . . .	83
ISCE MEDIA . . . . .	94

## Bogotá mejor para todos

Desde el año 2016 Bogotá emprendió un esfuerzo desde la perspectiva política y económica, a favor de la educación y estos esfuerzos están encaminados a lo descrito en el plan de desarrollo 2016-2020 **Bogotá Mejor Para Todos**, en donde se encuentran los siguientes pilares: i) igualdad en calidad de vida, ii) Democracia urbana, y iii) Construcción de de comunidad y cultura ciudadana, dichos ejes son de orden transversales y su resultado debe conducir a la **felicidad** de los ciudadanos. Enfatizando dicha perspectiva cabe destacar el plan específico del alcalde a la hora de apostar por la educación, **Desarrollo económico basado en el conocimiento**, en donde se quiere fortalecer los lazos entre empresa y academia para la generación de nuevas oportunidades de inclusión y movilidad social entre los habitantes de Bogotá.

Por lo anterior y acorde al plan pilar uno **Igualdad en la calidad de vida**, se desarrollaron cuatro estrategias rectoras: i) *desarrollo integral*, en donde se busca principalmente educación inicial de calidad en el marco de la ruta de atención integral a la primera infancia <sup>1</sup>, paso seguido ii) **Calidad Educativa para todos** en donde se busca que los colegios de la ciudad se encuentren en un nivel superior en términos de calidad y para ello la estrategia de iii) **acceso con calidad a la educación superior** es el foco del plan de desarrollo, para concluir con iv) **Inclusión educativa para la equidad**.

Esta apuesta de inclusión y calidad educativa tiene un origen en el principio rector de reducir el porcentaje de los estudiantes en los niveles insuficiente en las áreas evaluadas en los exámenes Saber 3,5 y 9, a la par de la prueba Saber 11

### Recordando el discurso de posesión

La política de Bogotá Mejor Para Todos, desde el principio a sido marcada por una fuerte apuesta en educación, y por ello se rememora las primeras palabras sobre dicho tema del primero de enero del 2016

Nos reunimos hoy aquí en esta sencilla pero simbólica ceremonia de nuestra democracia, para marcar el comienzo de un proyecto de profundas transformaciones para nuestra ciudad. Para construir esa ciudad que puede ser, con autoestima y aún orgullo, una ciudad no solo para sobrevivir, sino para VIVIR, que propicie la realización del talento de todos sus ciudadanos, confiada en su capacidad de construir un futuro mejor para todos.

Agradezco a todos los que me acompañan aquí hoy, que tanto me ayudaron a llegar a la Alcaldía. Del mismo modo ¡a tantos otros que no están aquí, que desde todos los barrios de nuestra ciudad nos dieron su tiempo, su trabajo, su entusiasmo! ¡Gracias! Gracias a todos los que me dieron su voto e hicieron posible que estemos hoy aquí, que nos apoyaron con el único objetivo de hacer una mejor ciudad y una mejor calidad de vida para ellos y para sus familias. [...] Nuestra democracia funcionó. Ciudadanos tranquilos, sin estridencias,

<sup>1</sup>Tomado del Plan de Desarrollo 2016-2020, Bogotá Mejor para todos, Página 7

respetuosos, triunfaron. Ciudadanos que nos trajeron aquí, porque querían cambios en las prioridades, en los enfoques, en la manera de gobernar. A todos esos ciudadanos vamos a cumplirles.

Como ha sido a lo largo de toda mi vida política, el principio que nos guiará será ese más poderoso de la democracia: la igualdad de los ciudadanos ante la Ley, y la consecuencia de este: la prevalencia del interés general sobre el particular.

Y vamos a dar prioridad, como siempre lo hemos hecho, a atender las necesidades de los ciudadanos más necesitados, para hacer una sociedad más justa. Todos los ciudadanos pueden tener la tranquilidad de que en nuestro gobierno van a tener un equipo técnico, enamorado de la ciudad, comprometido con la equidad, alejado de las mezquindades de la politiquería y con una profunda vocación de servicio.

Estoy convencido de que podemos tener una ciudad mucho mejor que la que tenemos hoy: más segura, más limpia, más eficiente, más incluyente, más respetuosa de la dignidad humana, más propicia para el desarrollo del potencial humano de todos. UEn una ciudad que respete la dignidad humana los ciudadanos no deben acudir a las urgencias de los hospitales a esperar horas y horas y horas; o pasar la noche frente a un hospital para conseguir una cita con un especialista. No solo mejoraremos la eficiencia de nuestro sistema de salud, sino la calidad de la atención a los ciudadanos. Haremos todo lo que esté a nuestro alcance para que nuestros niños desarrollen plenamente su potencial, atendidos desde el vientre de su madre, en su primera infancia, y luego con excelentes colegios.

Solamente construyendo más colegios es posible avanzar hacia una verdadera jornada completa para todos nuestros niños. Construiremos decenas de colegios, para que los niños en sectores populares, tengan jornadas escolares iguales a aquellas que tienen los niños de familias con mayores ingresos. También trabajaremos para que nuestros jóvenes bachilleres encuentren muchos más cupos en la educación superior técnica y universitaria. Las transformaciones las haremos en ese desafío fundamental de nuestra sociedad como es la educación, las adelantaremos en equipo con los maestros, los directivos, las familias y la sociedad civil.<sup>2</sup>

---

<sup>2</sup>Tomado de:<[www.bogota.gov.co](http://www.bogota.gov.co)>

## Introducción

El Plan Distrital de Desarrollo de Bogotá Mejor para Todos, considera la calidad educativa desde una perspectiva de dimensiones, ya que tanto la institución educativa, su entorno inmediato, su comunidad educativa y la ciudad en su conjunto, se convierten en aspectos determinantes para asegurar las condiciones necesarias, que faciliten los procesos de aprendizaje de todos los estudiantes del Distrito Capital. Así las cosas, la calidad educativa se reconoce como un medio, para que los estudiantes alcancen los resultados esperados, tanto en las pruebas que buscan evaluar sus competencias básicas, como en las pruebas que buscan evaluar sus competencias cívicas. La actual administración distrital, propone un conjunto de acciones que apuntan a facilitar las transiciones pertinentes entre los niveles educativos, propiciando aprendizajes para la vida en entornos progresivos e incluyentes.

Teniendo en cuenta lo anterior, y partiendo tanto de las funciones definidas en el artículo 23 del Decreto 330 de 2008, como de las actividades a desarrollar en el proyecto de inversión “Evaluar para Transformar y Mejorar”, la Dirección de Evaluación de la Educación busca desarrollar diagnósticos que consoliden periódicamente información sobre las diferentes dimensiones, medibles, de la calidad educativa en la ciudad. El Sistema de Evaluación Integral para la Calidad Educativa SEICE, es un documento que consolida datos sobre todas las instituciones educativas oficiales del Distrito Capital, y su objetivo es facilitar, mediante el análisis de la información, la formulación de estrategias de mejoramiento que permitan avanzar en la consecución de los objetivos planteados en materia de calidad educativa.

En su primera parte, el documento hace referencia a las políticas públicas definidas en el Plan Distrital de Desarrollo Bogotá Mejor para Todos, que buscan afectar positivamente la educación de los estudiantes de las instituciones educativas del Distrito. Teniendo en cuenta la importancia de variables contextuales, la segunda parte del documento presenta una caracterización de la localidad que se está analizando. La tercera y cuarta parte del documento, muestran los resultados en materia de Tasas de Eficiencia Interna y los resultados de las pruebas externas, respectivamente. Las últimas tres partes del documento hacen referencia a aspectos relacionados con la evaluación institucional, el clima escolar y la evaluación docente. La Dirección de Evaluación de la Educación, en el marco del proyecto Evaluar para Transformar y Mejorar, busca hacer de la evaluación una herramienta eficaz para mejorar los aprendizajes de los estudiantes del Distrito Capital. Para ello, está avanzando en la implementación de un sistema de información consolidado sobre la situación actual de la calidad de la educación que sirva de base para el uso significativo de la información, para identificar buenas prácticas evaluativas y para generar diagnósticos institucionales, locales y distritales que permitan definir estrategias de mejoramiento continuo y políticas educativas pertinentes. En este marco, se pone a disposición de la comunidad educativa este documento que tiene por objetivo aportar información relevante para la realización de la evaluación y seguimiento de acciones en el ámbito institucional, local, y Distrital, que permite una mejor comprensión de las realidades y contextos en los que se desarrollan los procesos educativos. Esta información por localidad, se puede constituir en insumo para la evaluación que realicen los actores

---

locales, mediante procesos de análisis que permitan una mejor comprensión de los fenómenos educativos.



## Política Pública Educativa en Bogotá

### Plan de Desarrollo Bogotá Mejor para Todos

“El objetivo del Plan Distrital de Desarrollo *BOGOTÁ MEJOR PARA TODOS 2016-2020* es propiciar el desarrollo pleno del potencial de los habitantes de la ciudad, para alcanzar la felicidad de todos en su condición de individuos, miembros de familia y de la sociedad. El propósito es aprovechar el momento histórico para reorientar el desarrollo de la ciudad, teniendo en cuenta que enfrentamos una oportunidad única para transformar la dinámica de crecimiento de Bogotá y hacerla una ciudad distinta y mejor. Así, se recuperará la autoestima ciudadana y la ciudad se transformará en un escenario para incrementar el bienestar de sus habitantes y será reflejo de la confianza ciudadana en la capacidad de ser mejores y vivir mejor.

Los Pilares se constituyen en los elementos estructurales, de carácter prioritario, para alcanzar el objetivo central del Plan, y se soportan en los Ejes Transversales que son los requisitos institucionales para su implementación, de manera que tengan vocación de permanencia. Los Pilares son: i) Igualdad de calidad de vida; ii) Democracia Urbana; y iii) Construcción de Comunidad y Cultura Ciudadana. Los Ejes Transversales son: i) un nuevo ordenamiento territorial; ii) calidad de vida urbana que promueve el desarrollo económico basado en el conocimiento; iii) sostenibilidad ambiental basada en la eficiencia energética y el crecimiento compacto de la ciudad y; iv) gobierno legítimo, fortalecimiento local y eficiencia. Los programas asociados a cada uno de los Pilares y Ejes Transversales están orientados a propiciar los cambios que se esperan alcanzar en la manera de vivir de los habitantes de Bogotá y a hacer del modelo de ciudad un medio para vivir bien y mejor.

Los Pilares y Ejes Transversales prevén la intervención pública para atender prioritariamente a la población más vulnerable, de forma tal que se logre igualdad en la calidad de vida, se materialice el principio constitucional de igualdad de todos ante la ley y se propicie la construcción de comunidad a través de la interacción de sus habitantes para realizar actividades provechosas y útiles para ellos mismos y para la sociedad.

### Plan Sectorial de Educación - Calidad Educativa para Todos

El objetivo de este programa es garantizar el derecho a una educación de calidad que brinde oportunidades de aprendizaje para la vida y ofrezca a todos los niños, niñas, adolescentes y jóvenes de la ciudad, igualdad en las condiciones de acceso y permanencia, para lo cual el avance en la implementación de la jornada única será fundamental. De esta manera, a lo largo del proceso educativo se desarrollarán las competencias básicas, ciudadanas y socioemocionales que contribuirán a la formación de ciudadanos más felices, forjadores de cultura ciudadana, responsables con el entorno y protagonistas del progreso y desarrollo de la ciudad.

De igual forma y reconociendo que también son factores asociados a la calidad la construcción, mantenimiento y dotación de colegios, la alimentación y el transporte escolar, se creará el programa Inclusión Educativa

para la Equidad, el cual tiene por objetivo reducir las brechas de desigualdad que afectan las condiciones de acceso y permanencia en la educación preescolar, primaria, secundaria y media de las distintas localidades y poblaciones del Distrito Capital, vinculando a la población desescolarizada al sistema educativo oficial, generando nuevos ambientes de aprendizaje e infraestructura educativa y mejorando la retención escolar con políticas de bienestar integral, en el marco de una educación inclusiva. Lo anterior, en el marco de la garantía al derecho a la educación, y sus condiciones de asequibilidad, accesibilidad, aceptabilidad y adaptabilidad.”<sup>3</sup>

## Funciones de la Dirección de Evaluación de la Educación

Según lo establecido en el artículo 23 del Decreto 330 de octubre de 2008, donde se “determinan los objetivos, la estructura, y las funciones de la Secretaría de Educación del Distrito, son funciones de la Dirección de Evaluación de la Educación, las siguientes:

- Formular la política y los programas de evaluación integral de la calidad de la educación.
- Generar reportes de resultados de calidad requeridos por las áreas de la SED y otras entidades del orden distrital y nacional.
- Apoyar y controlar el proceso de aplicación, análisis y entrega de resultados de las pruebas de evaluación externas.
- Diseñar y aplicar pruebas de calidad complementarias a las pruebas nacionales y evaluar sus resultados.
- Analizar y divulgar los resultados de evaluación de la calidad de la educación en Bogotá, diseñar y aplicar indicadores de impacto de la educación en la ciudad y formular recomendaciones.
- Promover el uso pedagógico de los resultados de las evaluaciones realizadas en los colegios distritales.
- Diseñar y aplicar pruebas de evaluación de docentes y directivos docentes y asesorar a los colegios distritales en el proceso de evaluación institucional.
- Formular programas de estímulos e incentivos a los establecimientos educativos para mejorar su calidad.

## Caracterización de la Ciudad

En este capítulo se presenta la caracterización de la ciudad en términos de composición, población por localidad, planta docente y el número de estudiantes por nivel educativo.

Según la secretaría de recreación y deporte la ciudad tiene la siguiente estructura:

<sup>3</sup>[http://www.ipes.gov.co/images/informes/Acuerdo\\_645\\_de\\_2016\\_plan\\_de\\_desarrollo\\_2016-2020.pdf](http://www.ipes.gov.co/images/informes/Acuerdo_645_de_2016_plan_de_desarrollo_2016-2020.pdf)

La capital de Colombia cuenta con una división administrativa de 20 localidades o distritos para ofrecer a los ciudadanos redes de servicios públicos como infraestructura vial, entretenimiento y abastecimiento de productos.

Cada una tiene alcalde propio, llamado Alcalde Menor, y una Junta Administradora Local (JAL).

Localidades:

Usaquén:

Recibió su nombre del cacique Usaque, es la número 1 de Bogotá y hasta 1954 fue un municipio de Cundinamarca.

Con una extensión total de 6.531,32 hectáreas, se ubica en el extremo nororiental de la ciudad y limita, al occidente con la Autopista Norte, que la separa de la localidad de Suba; al sur con la Calle 100, que la separa de la localidad de Chapinero; al norte, con los municipios de Chía y Sopó y al oriente, con el municipio de la Calera. Esta localidad está dividida en nueve UPZ (Unidades de Planeamiento Zonal): Paseo Los Libertadores, Verbenal, La Uribe, San Cristobal Norte, Toberín, Los Cedros, Usaquén, Country Club y Santa Barbara. Su población está conformada por 449.621 habitantes

Chapinero:

Es la número 2 de Bogotá, está ubicada en el centro-oriente de la ciudad y limita, al norte, con la calle 100 y la vía a La Calera, vías que la separan de la localidad de Usaquén; por el occidente, el eje vial Autopista Norte-Avenida Caracas que la separa de las localidades de Barrios Unidos y Teusaquillo; en el oriente, las estribaciones del páramo de Cruz Verde, la Piedra de la Ballena, el Pan de Azúcar y el cerro de la Moya, crean el límite entre la localidad y los municipios de La Calera y Choachí. El río Arzobispo (calle 39) define el límite de la localidad al sur, con la localidad de Santa Fe. Chapinero tiene una extensión total de 3.898,96 hectáreas con un área rural de 2.664,25 ha (68 %) y un área urbana de 1.234,71 ha (32%).

Hoy en día Chapinero cuenta con aproximadamente 166 000 habitantes y una población flotante de más de 500 000 personas. (Fuente: Departamento Administrativo de Planeación Distrital).

La oferta cultural de Chapinero es amplia, declarada -zona de interés cultural- cuenta con un buen número de reconocidos artistas, academias de artes y aficionados que viven o trabajan en la localidad.

Existe una variada y diversa programación cultural ofertada -en su mayoría- por organizaciones culturales privadas, universidades y fundaciones sin ánimo de lucro.

Santa Fe:

Es la número 3 de la ciudad, limita al norte con la localidad de Chapinero, al sur con la localidad de San Cristóbal, Antonio Nariño, al oriente con el municipio de Choachí y al occidente con las localidades de Teusaquillo, Mártires y Antonio Nariño.

Cuenta con 107.044 personas residentes en los cuarenta y dos barrios que la conforman, aunque las cifras de población de la localidad son altamente cambiantes en el curso de un día, por el desplazamiento masivo de ciudadanos al centro de la ciudad para cumplir actividades cotidianas de trabajo y estudio. En contraste con esta dinámica, la población que habita los sectores residenciales es relativamente estable.

Los principales sitios de interés de esta localidad son:

Ruta hacia el santuario de Monserrate, la Plazoleta Jorge Tadeo Lozano, el edificio Colpatria, el Parque Central Bavaria, el Parque de la Independencia, el Parque de los Periodistas, el Parque Nacional Olaya Herrera, la Plaza la Santa María, el Planetario Distrital, el Museo Nacional, la Biblioteca Nacional, el parque de Las Cruces y la Plaza de La Mariposa en San Victorino, entre otros.

San Cristobal:

El nombre de la localidad se tomó de su asentamiento más antiguo: el barrio San Cristóbal. La localidad número 4 está ubicada en el suroriente de Bogotá, entre las localidades de Santa Fe (norte), Usme (sur), Rafael Uribe Uribe y Antonio Nariño (occidente) y por el oriente es límite metropolitano con los municipios de Choachí y Ubaque. Entre las veinte localidades ocupa el quinto lugar en extensión, tiene suelo tanto urbano como rural, este último corresponde a la estructura ecológica principal de los cerros orientales de Bogotá.

La población registrada en San Cristóbal es de 404.350 personas, esta localidad se ha venido consolidando como un territorio intercultural pues ha acogido población proveniente de distintas partes del país con sus costumbres y tradiciones, así se ha constituido una importante riqueza cultural sumada a un patrimonio material y ambiental.

Usme:

Es la número 5 de la capital. Limita al norte con las localidades de San Cristóbal, Rafael Uribe y Tunjuelito; al sur con la localidad de Sumapaz; al oriente con los municipios de Ubaque y Chipaque y al occidente con la localidad de Ciudad Bolívar y el municipio de Pasca. Cuenta con 300.000 habitantes aproximadamente. Está dividida en 7 UPZ (Unidades de Planeación Zonal) conformadas así: UPZ 52 La Flora, UPZ 56 Danubio, UPZ 57 Gran Yomasa, UPZ 58 Comuneros, UPZ 59 Alfonso López, UPZ 61 Usme Centro-veredas, UPZ 60 Parque Entre Nubes. La localidad de USME es primordialmente rural y cuenta con grandes fuentes de recursos naturales e hídricos lo que la hace muy atractiva para el ecoturismo.

Tunjuelito:

Es la número 6 de la ciudad, toma su nombre del diminutivo de "TUNJO", figura antropomorfa Chibcha elaborada en oro. Limita al norte con las localidades de Bosa, Kennedy y Puente Aranda, al sur con Usme, al oriente con la localidad Rafael Uribe, Uribe y Usme y al occidente con Ciudad Bolívar.

Tunjuelito tiene una extensión de 1.062.33 hectáreas en donde predomina el estrato 2. Su topografía esencialmente es plana, aunque se observa algunas zonas quebradas al sur, donde están los barrios, San

Benito, Tunjuelito y Abraham Lincoln, según el censo de 2005 cuenta con 225.511 habitantes, información suministrada por el Departamento Administrativo de Estadística, hacen parte de la localidad la escuela de Policía, la escuela de Artillería, la zona Industrial y el Parque Metropolitano El Tunal.

La conforman los siguientes barrios: Condado de Santa Lucía, Conjunto Residencial Nuevo Muzú, El Carmen, Fátima, Isla del Sol, Laguneta, Nuevo Muzú, Ontario, Rincón de Muzú, Rincón de Nuevo Muzú, Rincón de Venecia, Samore, San Vicente, San Vicente de Ferrer, Santa Lucía, Tejar de Ontario, Ciudad Tunal, Venecia, Venecia Occidental, Villa Ximena, Abraham Lincoln, San Benito, San Carlos, Tunalito, Tunjuelito.

Bosa:

Es la localidad número 7 de Bogotá. Está ubicada en el extremo suroccidental de la ciudad, Su extensión es de 2.466 hectáreas, correspondiente a un 2.87 % del total del territorio del Distrito. Limita al sur con la Autopista Sur, la localidad de Ciudad Bolívar y el municipio de Soacha; al occidente con los municipios de Soacha y Mosquera; al norte con Mosquera y el río Bogotá; y por el oriente con las localidades de Ciudad Bolívar y Kennedy. Cuenta con 508.828 habitantes y cinco UPZ (Unidades de Planeamiento Zonal): Apogeo, Bosa Occidental, Bosa Central, El Porvenir y Tintal Sur.

Bosa es considerado como el segundo poblado Chibcha después de Bacatá, territorio gobernado por el Cacique Techotiva.

La localidad ubicada sobre los terrenos de este antiguo poblado indígena conserva su nombre proveniente del vocablo Chibcha con los significados de “cercado de guarda” y “defiende las mieses” que era representado en forma de nariz. También significaba “segundo día de la semana” que era compuesta por las unidades temporales Ata, Boza, Mica, Mujica, Jizca, Ta y Cujipucua.

Kennedy:

Es la localidad número 8 de la ciudad, es una de las más pobladas del distrito, está ubicada en el sur occidente de la sabana de Bogotá y se localiza entre las localidades de Fontibón al norte, Bosa al sur, Puente Aranda al oriente y un pequeño sector colinda con las localidades de Tunjuelito y Ciudad Bolívar, por los lados de la Autopista Sur con Avenida Boyacá, hasta el río Tunjuelito.

El total de la localidad es de 3855.45 hectáreas de las cuales el 98.1 % es área urbana y 1.8 % es área rural. En relación con la extensión del Distrito Capital, la localidad de Kennedy representa el 11,12 %, el tercer puesto en extensión.

En la localidad de Kennedy se establecen doce UPZ: Kennedy Central, Timiza, Carvajal, Américas, Bavaria, Castilla, Tintal Norte, Calandaima, Corabastos, Gran Britalia, Patio Bonito y Las Margaritas. La localidad tiene cerca de 438 barrios. Las UPZ Castilla y Timiza tienen el mayor número de barrios: 49 cada una.

En los campos del arte, la cultura y el patrimonio, la localidad de Kennedy cuenta con un significativo número de organizaciones, agrupaciones, colectivos y agentes artísticos y culturales en todas las áreas artísticas. Las

más numerosas son música, teatro y danza. Existen varios artistas independientes, sobre todo en el campo de las artes plásticas. También son importantes los grupos de adultos mayores dedicados a la danza y a la música, y los grupos juveniles de rock y hip hop. En la localidad hay población indígena, representada por el cabildo Nasa, y con población afrodescendiente que residen en las UPZ Timiza, Gran Britalia y Patio Bonito. Están también los gitanos o pueblo Rom, que se ubican en el sector de Marsella, y llevan a cabo procesos culturales importantes.

Toda esta diversidad de expresiones artísticas y poblacionales evidencia una riqueza cultural local artística y poblacional que se destaca en el Distrito Capital.

Fontibón:

Es la número 9 de la ciudad, Su extensión es de 3.327,2 hectáreas, representando el 3.9% del distrito. Limita al norte con la Autopista El Dorado, al oriente con la carrera 68, al sur con la Avenida Centenario y al occidente con el río Bogotá. Su temperatura promedio es de 14 grados centígrados. Es el principal eje articulador del desarrollo industrial dada la presencia de una importante zona industrial, la zona franca y su ubicación estratégica regional al ser la conexión del distrito con los municipios de Mosquera, Funza, Madrid y Facatativá.

Está dividida en 8 UPZ (Unidades de Planeamiento Zonal): Fontibón, Fontibón - San Pablo, Zona Franca, Ciudad Salitre Occidente, Granjas de Techo, Modelia, Capellanía y Aeropuerto El Dorado.

Engativá:

Es la número 10 de Bogotá, está ubicada al noroccidente de la capital y limita al norte con el río Juan Amarillo, el cual la separa de la localidad de Suba, al Oriente está bordeada por la Avenida del Congreso Eucarístico o Avenida 68, límite con la localidad de Barrios Unidos; al sur con la Avenida Jorge Eliécer Gaitán o Autopista El Dorado y el antiguo camino a Engativá, el que la separa de Fontibón y al occidente limita con el río Bogotá.

Cuenta con tres humedales: (La Florida, Jaboque y Santa María del Lago). Tiene una extensión de 3.612 hectáreas, que corresponde a 4,18% del área del Distrito Capital; por su extensión es la décima localidad del Distrito Capital. Según fuente del DANE se estima que la localidad cuenta con 1.300.000 habitantes.

Suba:

Es la localidad número 11 de la ciudad, se encuentra ubicada al noroccidente de la ciudad y es la cuarta localidad más extensa de la capital, con 10.056 hectáreas después de Sumapaz, Usme y Ciudad Bolívar, respectivamente. Su suelo urbano comprende 6.271 hectáreas de las cuales 559 son protegidas; el suelo rural comprende 3.785 hectáreas de las cuales 910 corresponden a suelo de protección rural; el suelo de expansión es de 874 ha. Limita al Norte con el municipio de Chía; al Sur con la localidad de Engativá; al Oriente con la localidad de Usaquén y al Occidente con el municipio de Cota.

Tiene aproximadamente 1'200,000 habitantes y está compuesta por 12 UPZ: La Academia, Guaymaral, San

José de Bavaria, Britalia, El Prado, La Alambra, Casa Blanca Suba, Niza, La Floresta, Suba, El Rincón y Tibabuyes y 1 UPR Chorrillos.

A través del Plan Zonal del Norte se proyecta la edificación de viviendas para aproximadamente 200.000 nuevos pobladores en el área de influencia del plan, del cual hacen parte tres UPZ de Suba (Guaymaral, La Academia y una parte de San José de Bavaria). Sus áreas de protección ascienden al 17,5 % de la superficie total de Suba (1.749.77 hectáreas).

Barrios Unidos:

Es la localidad número 12 de la ciudad, tiene una extensión total de 1.189,52 hectáreas, todas ellas en el área urbana y es la quinta localidad con menor extensión del Distrito. Cuenta con una población de 254.162 habitantes. Se ubica en el noroccidente de la ciudad y limita, al occidente, con la Avenida carrera 68, que la separa de la localidad de Engativá; al sur, con la calle 63, que la separa de la localidad de Teusaquillo; al norte con la calle 100, que la separa de la localidad Suba y, al oriente, con la Avenida Caracas, que la separa de la localidad de Chapinero. La localidad está cruzada por el río El Salitre y el canal Río Negro, con un terreno relativamente plano que forma parte de la sabana de Bogotá.

La localidad está conformada por las UPZ Los Andes, Doce de Octubre, Alcázares y Parque el Salitre, las cuales agrupan los 44 barrios de esta localidad.

Barrios Unidos cuenta con una gran oferta de bienes y servicios en zonas y barrios, tales como las zonas de servicios de autopartes y reparación de automotores en el Siete de Agosto; los talleres metalmecánicos en el barrio Río Negro, los de manufacturas de cuero en el Muequetá, las marqueterías en el barrio San Fernando o los talleres y almacenes de muebles de madera en el Doce de Octubre. Por otro lado goza de diversas manifestaciones de prácticas artísticas y culturales como las relacionadas con las fiestas tradicionales del Siete de Agosto, Doce de Octubre y Once de Noviembre entre otras. Esta diversidad y agrupamiento, de pequeño emprendimiento, que coopera y compite en el mismo territorio, es lo que distingue a la localidad y la define como un diverso clúster económico y cultural.

Teusaquillo:

Es la localidad número 13 del Distrito. Se encuentra ubicada en el centro geográfico de la ciudad. Es un territorio completamente urbanizado, cuenta zonas verdes en sus parques metropolitanos, la Ciudad Universitaria y en algunas avenidas principales.

Esta localidad posee una enorme riqueza arquitectónica, histórica, cultural y simbólica para la ciudad, pues es el punto de referencia para el inicio de la arquitectura moderna de Bogotá, donde se inició un proceso urbanístico con la aceptación de nuevos valores arquitectónicos.

Su área geográfica es de 1.421 hectáreas y su población es de 137.641 personas, aunque se estima que la población flotante que recibe diariamente asciende a más de 400.000 personas. Está conformada por seis UPZ:

Galerías, Teusaquillo, Parque Simón Bolívar, La Esmeralda, Quinta Paredes y Ciudad Salitre Oriental.

Teusaquillo, denominada por artistas, organizaciones y por el Consejo Local de Cultura como la “Localidad Cultural de Bogotá”, ofrece a la ciudad y al país una significativa oferta cultural, soportada en gran medida por la variedad de organizaciones de diverso orden, así como por su patrimonio histórico, arquitectónico, ambiental y urbanístico.

Cuenta con más de quinientas organizaciones entre culturales, patrimoniales y turísticas, así como un número indeterminado de artistas locales.

Los Mártires:

Es la número 14, debe su nombre en honor a los mártires quienes perdieron su vida en las luchas por la independencia española y se encuentra ubicada en el área central de la ciudad. Limita al norte con la localidad de Teusaquillo, al sur con la localidad de Antonio Nariño, al oriente con la localidad de Santa Fe y al occidente, con la localidad de Puente Aranda. De acuerdo al censo del año 2005 la localidad cuenta con una población de 95.969 personas, siendo el 48,7% hombres y el 51,3% mujeres con un territorio principalmente urbano distribuido a lo largo de 655 hectáreas que equivalen al 2% del área total urbanizada del Distrito Capital.

Está conformada por los barrios: Veraguas, El Progreso, Eduardo Santos, El Vergel, Santa Isabel, Santa Isabel Sur, La Pepita, Ricaurte, La Sabana, El Listón, Paloquemao, La Estanzuela, Voto Nacional, San Victorino, La Favorita, Santa Fe, Samper Mendoza, Florida, Panamericano, Usatama y Colseguros.

Antonio Nariño:

Es la número 15 de Bogotá, debe su nombre al precursor de la Independencia y traductor de los Derechos del Hombre quien vivió gran parte de su vida en una hacienda localizada en esta zona.

Está ubicada en la parte suroriental de la ciudad, limita por el nororiente con las localidades de Santa fe y Los Mártires, por el noroccidente con la localidad de Puente Aranda y por el suroccidente con las localidades de Tunjuelito y Rafael Uribe Uribe, por el suroriente con la localidad de San Cristóbal.

Según el último censo, año 2005, la localidad cuenta con aproximadamente 115.148 habitantes. La extensión del territorio es de aproximadamente 1.587 KM<sup>2</sup> (493.74 hectáreas).

Puente Aranda:

Es la localidad número 16 de Bogotá. Debe su nombre al puente que fue construido por el oidor Francisco de Anuncibay, en los terrenos húmedos y cenagosos sobre los ríos Chinúa y San Agustín. Este puente existió hasta 1944 cuando se inició la construcción de la Avenida de las Américas.

Limita al norte con la localidad de Teusaquillo, al sur con la localidad de Tunjuelito, al oriente con las localidades de Los Mártires y Antonio Nariño y al occidente con las localidades de Fontibón y Kennedy. Su extensión es de 1.724 hectáreas, las cuales conforman cincuenta y cinco barrios.



La población de esta localidad es aproximadamente de 288.890 habitantes. Se caracteriza por su actividad industrial y por sus amplias zonas residenciales.

#### Puente Aranda:

Es la localidad número 16 de Bogotá, debe su nombre al puente que atravesaba el terreno cenagoso de Don Juan Aranda sobre el río Chinúa, después llamado San Francisco, construido por el oidor Francisco de Anuncibay quien llegó a la Nueva Granada hacia 1573; el puente existió hasta 1944, fecha en la cual se inició la construcción de la avenida de las Américas. Con el desarrollo industrial de Bogotá, la localidad comenzó a convertirse en la sede de una multitud de pequeñas empresas manufactureras y con el paso del tiempo en el importante centro industrial actual, con amplias zonas residenciales.

Limita al norte con la localidad de Teusaquillo, al sur con la localidad de Tunjuelito, al oriente con las localidades de Los Mártires y Antonio Nariño, y al occidente con las localidades de Fontibón y Kennedy. Su extensión es de 1.724 hectáreas, de las cuales 48 corresponden a zonas protegidas como parques, ríos y canales. La localidad está conformada por 5 Unidades de planeación zonal (UPZ) y 177 barrios, con una población de aproximadamente 260.000 habitantes.

#### La Candelaria:

Es la localidad número 17 de la ciudad, se constituye en la más pequeña de Bogotá, con una extensión de 183.89 hectáreas según datos del Departamento de Planeación Distrital. Está ubicada en el sector centro-oriente de Bogotá, su área está destinada para la construcción de equipamientos de nivel urbano y metropolitano, y no cuenta con zonas de tipo rural. La localidad está conformada por los barrios Belén, Las Aguas, Santa Bárbara, La Concordia, Egipto, Centro Administrativo y Catedral. Su población es de 23.615 habitantes permanentes.

Es reconocida por el legado arquitectónico de sus calles, ha sido y continúa siendo epicentro de hechos y testigo de la historia política colombiana. Así como se convirtió en escenario del Día de la Independencia el 20 de Julio de 1810 y el 9 de abril de 1948, hoy La Candelaria parece dibujar en cada una de sus calles, la historia de la ciudad y del bogotano y del país en cada una de sus construcciones y pasajes.

De acuerdo al Instituto Distrital de Patrimonio Cultural, en el centro histórico existen un total de 2.364 predios, de los cuales 54 están declarados como Bienes de Interés Cultural del Orden Nacional (antiguos Monumentos Nacionales) y 1.608 son predios de conservación arquitectónica. Reúne los barrios de La Candelaria, Centro Administrativo y La Concordia y parte de los barrios Belén, Egipto, Guavio, Las Aguas y Santa Bárbara. Tiene 123 manzanas y ocupa una extensión de 137 hectáreas.

#### Rafael Uribe uribe:

Esta localidad es la número 18, una de las más jóvenes de Bogotá. Se encuentra ubicada al sur oriente de la ciudad, cuenta con aproximadamente 423.000 habitantes y limita con las localidades de San Cristóbal al oriente, Tunjuelito por el occidente, con Antonio Nariño al Norte y al sur con Usme. La localidad es un

territorio irregular en una extensión de 1.310 hectáreas.

Los barrios de esta localidad están distribuidos en cinco UPZ (Unidades de Planeamiento Zonal): San José Sur, Quiroga, Marco Fidel Suárez, Marruecos y Diana Turbay.

Ciudad Bolívar:

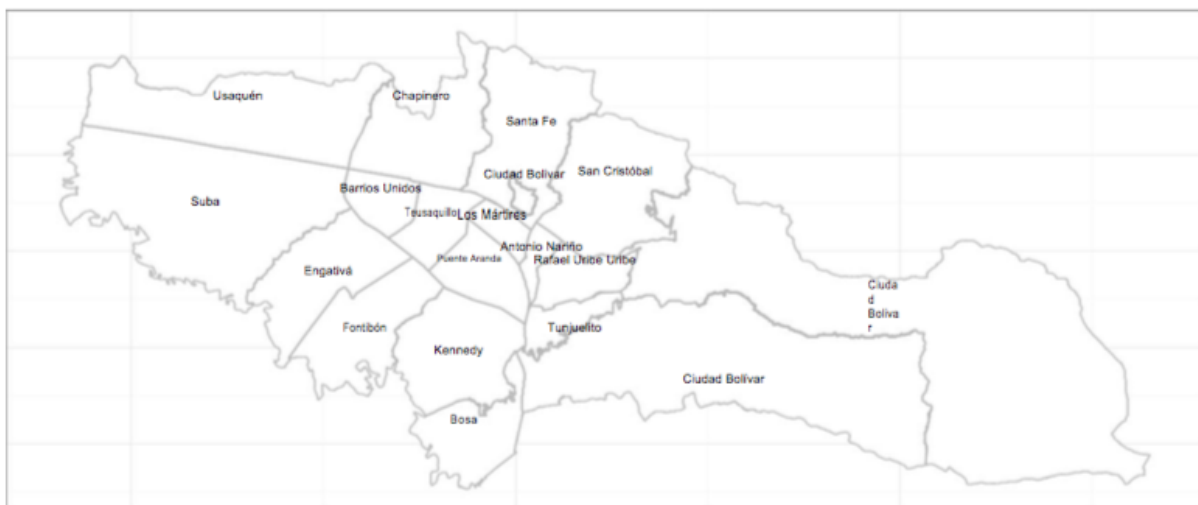
Es la número 19 de Bogotá, es la tercera localidad más extensa después de las localidades de Sumapaz y Usme, se ubica al sur de la ciudad y limita al norte, con la localidad de Bosa; al sur con la localidad de Usme; al oriente con la localidad de Tunjuelito y Usme y al occidente con el municipio de Soacha.

Cuenta con una población aproximada de 713.764 habitantes, según datos del DANE correspondientes al año de 2005, está compuesta por grupos indígenas, campesinos, afrodescendientes, entre otros. 360 barrios integran esta localidad con 12.998 hectáreas de superficie (3.433 en zona urbana, 9.555 en rural).

La dinámica cultural de la localidad se caracteriza por su diversidad, reflejo de su composición social y multicultural. En este sentido, la oferta cultural tiene una variedad de espacios de encuentros para la formación y el estímulo, con la opción de la expresión de inquietudes artísticas, culturales, patrimoniales y sociales. El abanico de posibilidades va desde festivales y encuentros artísticos, escuelas de formación, hasta proyectos de investigación y de patrimonio. Un quehacer cultural liderado por las diferentes organizaciones, gestores y casas y centros culturales de la localidad.

Sumapaz:

Es la número 20 de la ciudad. La única netamente rural del Distrito Capital, cuenta con una extensión de 78.000 Hectáreas, está conformada por los corregimientos de San Juan, Nazareth y Betania, con sus respectivas veredas, y en ellas habitan 5.667 campesinos según el dato reciente del censo del DANE en la región.



Fuente: Dirección de Evaluación

Los 6 municipios que se unieron a Bogotá y ahora son localidades:

Los municipios cundinamarqueses Engativá, Fontibón, Suba, Usme, Usaquén y Bosa, que ahora dejaron de ser municipios y pasaron a ser parte del área urbana de Bogotá.

La primera alcaldía local

Para la época de 1960 nacieron las alcaldías locales de Chapinero, Puente Aranda (1.964) y Kennedy (1.967).

Alcaldías menores (locales)

Para los años de 1970, todo el Distrito se dividió en 16 alcaldías menores, incluyendo los municipios anexos. Y las nuevas alcaldías fueron los tres tradicionales sectores del centro: Santafé, Teusaquillo y Los Mártires. Luego se conformaron Barrios Unidos, Antonio Nariño, San Cristóbal y Tunjuelito. Para el año de 1977 se creó la Alcaldía Local de La Candelaria y en 1983, debido al desorden generado por las invasiones al sur de Bogotá, el gobierno dispuso el plan Ciudad Bolívar y esta pasó a ser otra localidad más de la ciudad.

Con la Constitución de 1991, el Distrito Especial se convirtió en Distrito Capital.

Las zonas se elevaron a localidades, dividiéndose el Distrito en 20 localidades, incluyéndose ahora la de Rafael Uribe Uribe –separada de Antonio Nariño– y la parte restante de Sumapaz.

## Matricula

Bogotá cuenta con 382 IED (Instituciones Educativas Distritales), dando cumplimiento a lo establecido en el **Ministerio de Educación** sobre su composición. Citanto al MEN<sup>4</sup>

El sistema educativo colombiano lo conforman: la educación inicial, la educación preescolar, la educación básica (primaria cinco grados y secundaria cuatro grados), la educación media (dos grados y culmina con el título de bachiller), y la educación superior.

En Colombia la educación se define como un proceso de formación permanente, personal cultural y social que se fundamenta en una concepción integral de la persona humana, de su dignidad, de sus derechos y de sus deberes.

En nuestra Constitución Política se dan las notas fundamentales de la naturaleza del servicio educativo. Allí se indica, por ejemplo, que se trata de un derecho de la persona, de un servicio público que tiene una función social y que corresponde al Estado regular y ejercer la suprema inspección y vigilancia respecto del servicio educativo con el fin de velar por su calidad, por el cumplimiento de sus fines y por la mejor formación moral, intelectual y física de los educandos. También se establece que se debe garantizar el adecuado cubrimiento

---

<sup>4</sup>Ministerio de Educación Nacional, para mayor información visitar el siguiente link [https://www.mineducacion.gov.co/1759/w3-channel.html?\\_noredirect=1](https://www.mineducacion.gov.co/1759/w3-channel.html?_noredirect=1)

del servicio y asegurar a los menores las condiciones necesarias para su acceso y permanencia en el sistema educativo.

El sistema educativo colombiano lo conforman: la educación inicial, la educación preescolar, la educación básica (primaria cinco grados y secundaria cuatro grados), la educación media (dos grados y culmina con el título de bachiller.), y la educación superior<sup>5</sup>.

La matrícula de Bogotá presenta la siguiente composición

Localidad	Femenino	Masculino	Total general
Bogotá	383906	396146	780052

Fuente: Oficina de Planeación con Corte a Enero del 2018

Con un total de 780.052 estudiantes, compuestos por un 49.21 % de población femenina y un 50.78 % en la masculina. La educación en la ciudad se presenta por sector los cuales son : Distrital, Concesión y Matrícula Contratada, la cual tiene la siguiente composición

DIR_NUMERO_LOCALIDAD	CLASE COLEGIO	NIVEL	Femenino	Masculino	Total general
Bogotá	Distrital	Media	54693	49201	103894
Bogotá	Distrital	Preescolar	38728	40401	79129
Bogotá	Distrital	Primaria	143102	154801	297903
Bogotá	Distrital	Secundaria	125793	130842	256635

Fuente: Oficina de Planeación con Corte a Enero del 2018

DIR_NUMERO_LOCALIDAD	CLASE COLEGIO	NIVEL	Femenino	Masculino	Total general
Bogotá	Concesión	Media	2640	2162	4802
Bogotá	Concesión	Preescolar	781	808	1589

Fuente: Oficina de Planeación con Corte a Enero del 2018

DIR_NUMERO_LOCALIDAD	CLASE COLEGIO	NIVEL	Femenino	Masculino	Total general
Bogotá	Matrícula contratada	Media	2125	1932	4057
Bogotá	Matrícula contratada	Preescolar	33	66	99
Bogotá	Matrícula contratada	Primaria	478	744	1222
Bogotá	Matrícula contratada	Secundaria	3200	3172	6372

<sup>5</sup>Tomado de la página del Ministerio de Educación en el siguiente link <https://www.mineducacion.gov.co/1759/w3-article-233839.html>

Fuente: Oficina de Planeación con Corte a Enero del 2018

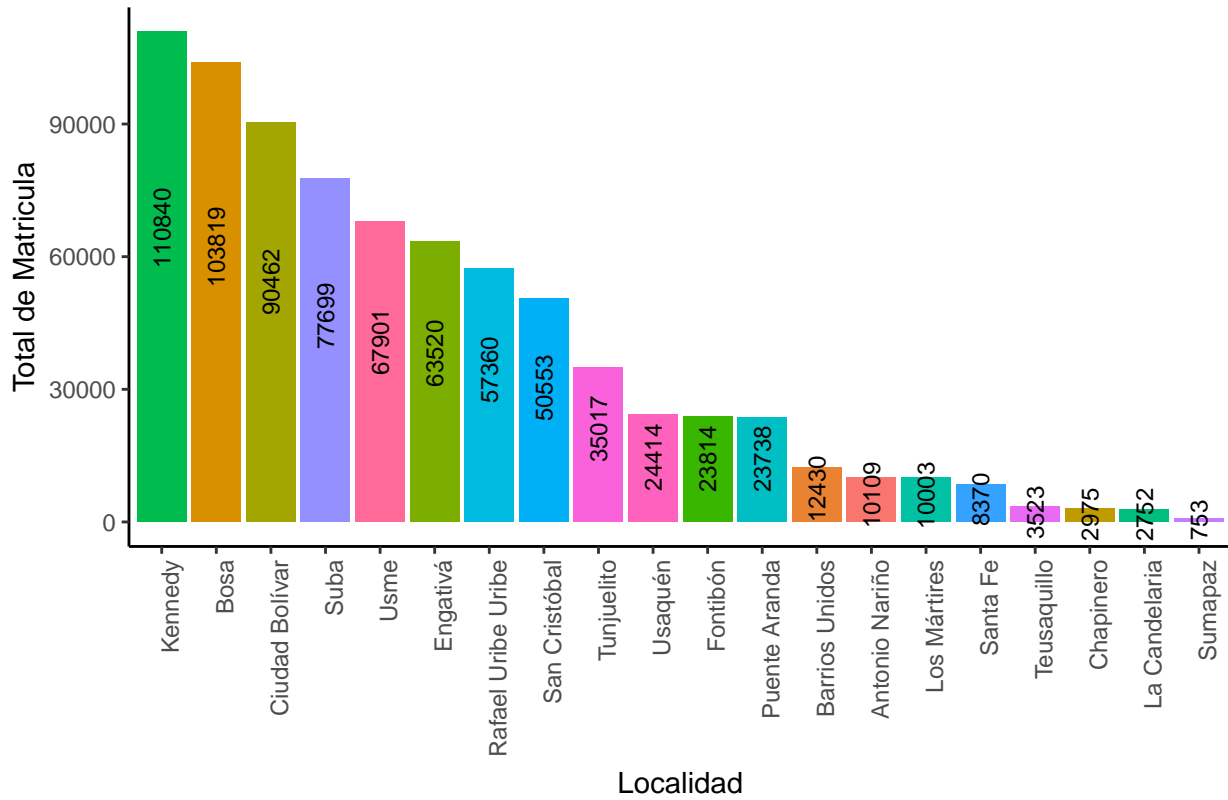
Si se mira por el número de estudiantes integrantes del sistema de educación distrital, dada la localidad, su composición es la siguiente:

Localidad	Femenino	Masculino	Total general
Antonio Nariño	4877	5232	10109
Barrios Unidos	6277	6153	12430
Bosa	51156	52663	103819
Chapinero	1372	1603	2975
Ciudad Bolívar	43877	46585	90462
Engativá	30812	32708	63520
Fontibón	11459	12355	23814
Kennedy	53423	57417	110840
La Candelaria	1280	1472	2752
Los Mártires	5637	4366	10003
Puente Aranda	12984	10754	23738
Rafael Uribe Uribe	30480	26880	57360
San Cristóbal	24347	26206	50553
Santa Fe	4140	4230	8370
Suba	38473	39226	77699
Sumapaz	340	413	753
Teusaquillo	1686	1837	3523
Tunjuelito	16619	18398	35017
Usaquén	11934	12480	24414
Usme	32733	35168	67901

Fuente: Oficina de Planeación con Corte a Enero del 2018

Por orden de localidad con mayor población a menor se presenta el siguiente gráfico:

### Número de estudiantes por localidad



Fuente: Oficina de PLaneación con Corte a Enero del 2018, gráfico desarrollado por la Dirección de Evaluación

La matrícula dado el nivel tiene el siguiente comportamiento

Localidad	Preescolar	Primaria	Secundaria	Media	Total general
Bogotá	80817	312732	273750	112753	780052

Fuente: Oficina de PLaneación con Corte a Enero del 2018

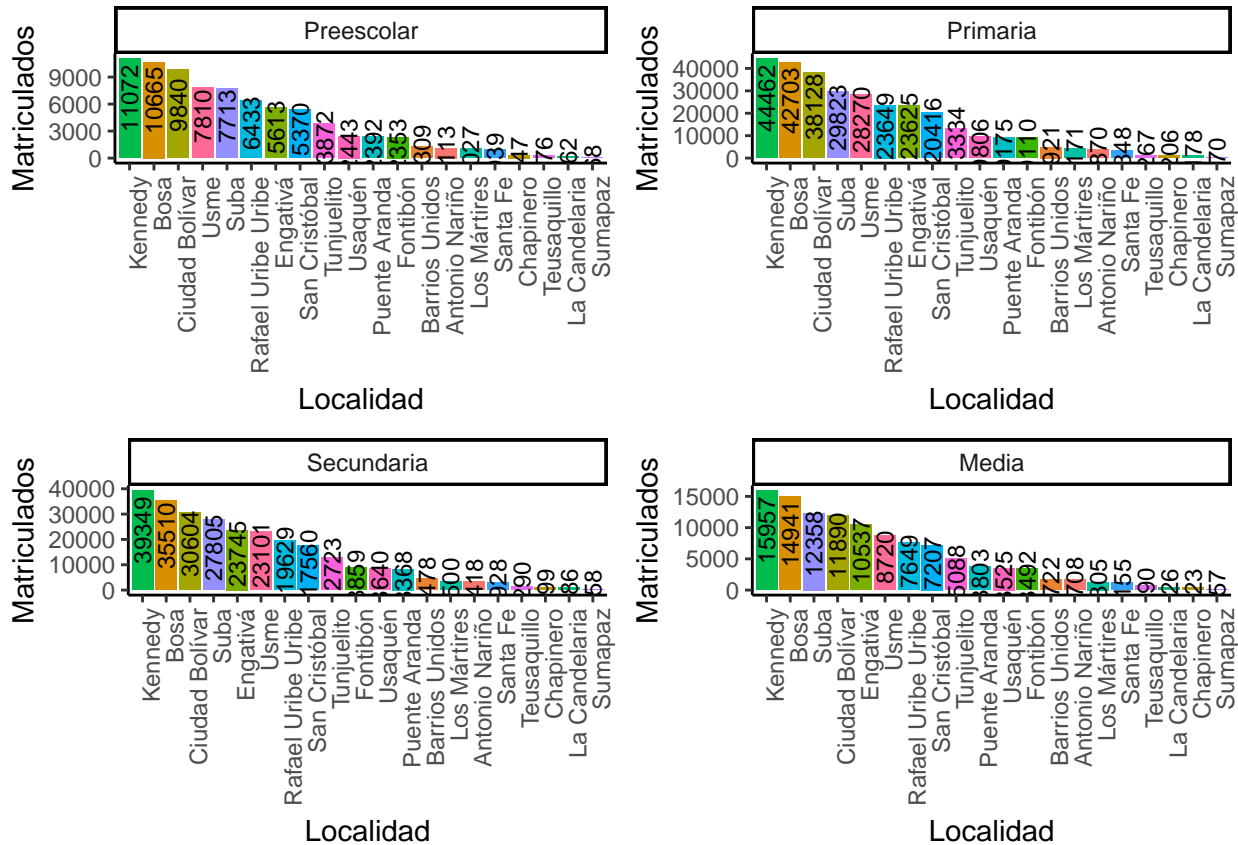
Si se mira está composición por cada localidad que comprende a la ciudad de Bogotá, la estructura será la siguiente:

Localidad	Preescolar	Primaria	Secundaria	Media	Total general
Antonio Nariño	1113	3870	3418	1708	10109
Barrios Unidos	1309	4921	4478	1722	12430
Bosa	10665	42703	35510	14941	103819
Chapinero	347	1206	999	423	2975
Ciudad Bolívar	9840	38128	30604	11890	90462
Engativá	5613	23625	23745	10537	63520
Fontibón	2353	9110	8859	3492	23814
Kennedy	11072	44462	39349	15957	110840

Localidad	Preescolar	Primaria	Secundaria	Media	Total general
La Candelaria	162	1178	986	426	2752
Los Mártires	1027	4171	3500	1305	10003
Puente Aranda	2392	9175	8368	3803	23738
Rafael Uribe Uribe	6433	23649	19629	7649	57360
San Cristóbal	5370	20416	17560	7207	50553
Santa Fe	939	3348	2928	1155	8370
Suba	7713	29823	27805	12358	77699
Sumapaz	68	270	258	157	753
Teusaquillo	276	1267	1290	690	3523
Tunjuelito	3872	13334	12723	5088	35017
Usaquén	2443	9806	8640	3525	24414
Usme	7810	28270	23101	8720	67901

Fuente: Oficina de Planeación con Corte a Enero del 2018

En el siguiente gráfico se presentará las matrículas por localidad dado el orden de mayor a menor y según el nivel de escolaridad de las mismas (Preescolar, Primaria, Secundaria y Media)



Fuente: Oficina de Planeación con Corte a Enero del 2018, calculos desarrollados por la Dirección de Evaluación

### Planta docente

A continuación se presentan los datos de la planta docente de la localidad desagregada por nivel educativo y tipo de vinculación según estatuto (Decreto Ley 1278 y 2277).

Regimen	Preescolar	Primaria	Secundaria y Media	Ciclo Complementario	Global	Total
1278	345	358	345	NA	338	1386
2277	296	343	330	1	221	1191

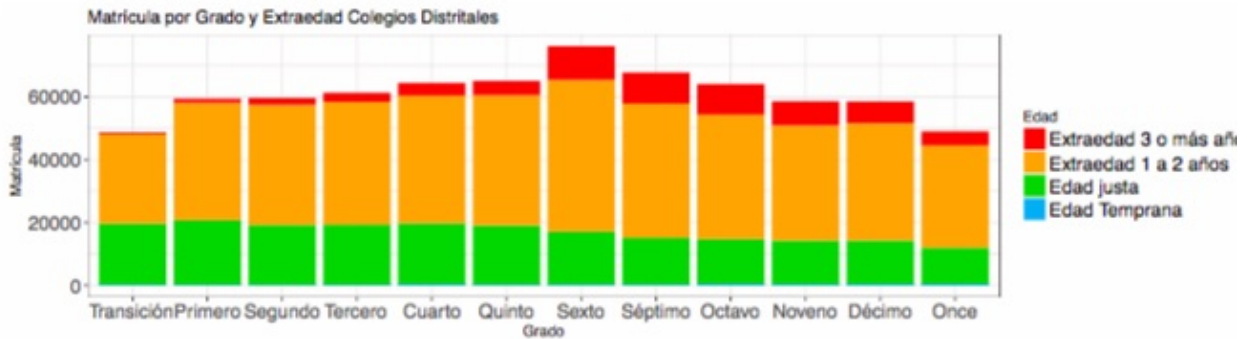
Fuente: Oficina de Planeación con Corte a Enero del 2018

El análisis de matrícula es relevante puesto permite identificar la relación entre la eficiencia interna y el desempeño, se presenta un ejercicio, a modo de ilustración, en donde se observa cómo se comporta la extraedad y la matrícula en las instituciones educativas del Distrito. Se tiene la trayectoria escolar completa, desde que ingresa al Grado Transición hasta que completa la Media. Este análisis permitirá a la Institución ver cómo están inter-relacionados los problemas de repitencia y deserción, e identificar dónde están los cuellos de



botella con el fin de reducir la repetición y prevenir la deserción.

Para ello, en el siguiente gráfico, se muestra el comportamiento de la matrícula por grados, diferenciando por edad de los estudiantes del Distrito.

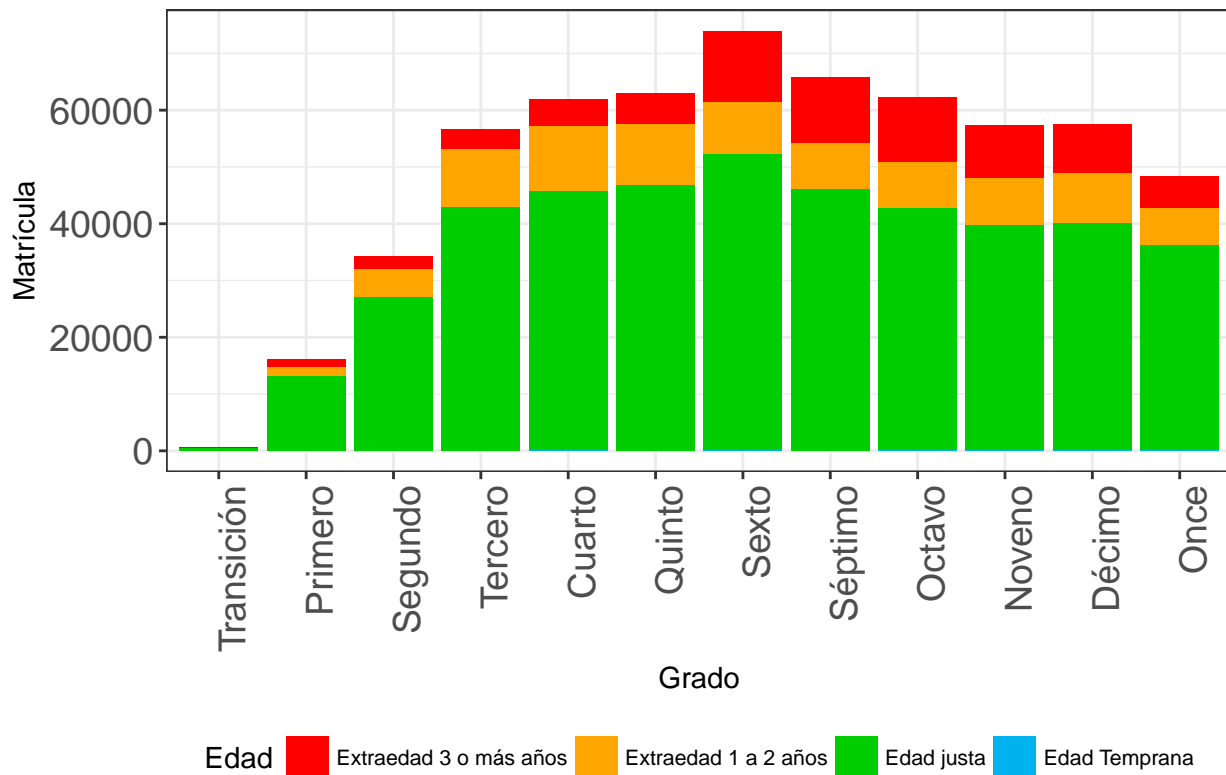


Fuente: Dirección de evaluación

Se sugiere a la institución hacer una lectura de este gráfico a partir de las siguientes ideas, que surgen de la investigación sobre trayectorias escolares y fracaso escolar:

- La repetición crónica (principalmente en Primaria) genera una acumulación de fracaso escolar (reflejado en la proporción de estudiantes con 2 y 3 años de extraedad). La extraedad da cuenta del fracaso escolar acumulado y como tal es un buen indicador del riesgo de deserción.
- En el paso de Primaria (Grado 5o.) a Secundaria (Grado 6o.) se produce una mayor repitencia que explica el incremento de la matrícula en algunos colegios; a los repitentes de ese grado de la Institución se suman estudiantes provenientes de otras instituciones. El porcentaje de estudiantes con extraedad alcanza su máximo en este grado, representando casi la mitad de la matrícula.
- Al pasar a la Secundaria, ese riesgo de deserción se materializa, tanto por dificultades académicas como por el mayor costo de oportunidad que representa para estos jóvenes (con 14, 15 o más años de edad) permanecer en la escuela. Ambos factores inducen a esos estudiantes a desertar.
- La deserción en la Secundaria y la Media, se concentra principalmente en el grupo de estudiantes con mayor rezago educativo.
- El peso de esa deserción, generada en buena parte por la misma escuela, se refleja en una matrícula decreciente y explica las bajas tasas de aprobación y graduación de la Media.

Matrícula por Grado y Extraedad Colegio Bogotá



Se sugiere a la Ciudad hacer una lectura de este gráfico a partir de las siguientes ideas, que surgen de la investigación sobre trayectorias escolares y fracaso escolar:

- La repetición crónica (principalmente en Primaria) genera una acumulación de fracaso escolar (reflejado en la proporción de estudiantes con 2 y 3 años de extraedad). La extraedad da cuenta del fracaso escolar acumulado y como tal es un buen indicador del riesgo de deserción.
- El porcentaje de estudiantes con extraedad alcanza su máximo en el grado sexto, representando casi la mitad de la matrícula.
- Al pasar a la Secundaria, ese riesgo de deserción se materializa, tanto por dificultades académicas como por el mayor costo de oportunidad que representa para estos jóvenes (con 14, 15 o más años de edad) permanecer en la escuela. Ambos factores inducen a esos estudiantes a desertar.
- La deserción en la Secundaria y la Media, se concentra principalmente en el grupo de estudiantes con mayor rezago educativo.
- El peso de esa deserción, generada en buena parte por la misma escuela, se refleja en una matrícula decreciente y explica las bajas tasas de aprobación y graduación de la Media.

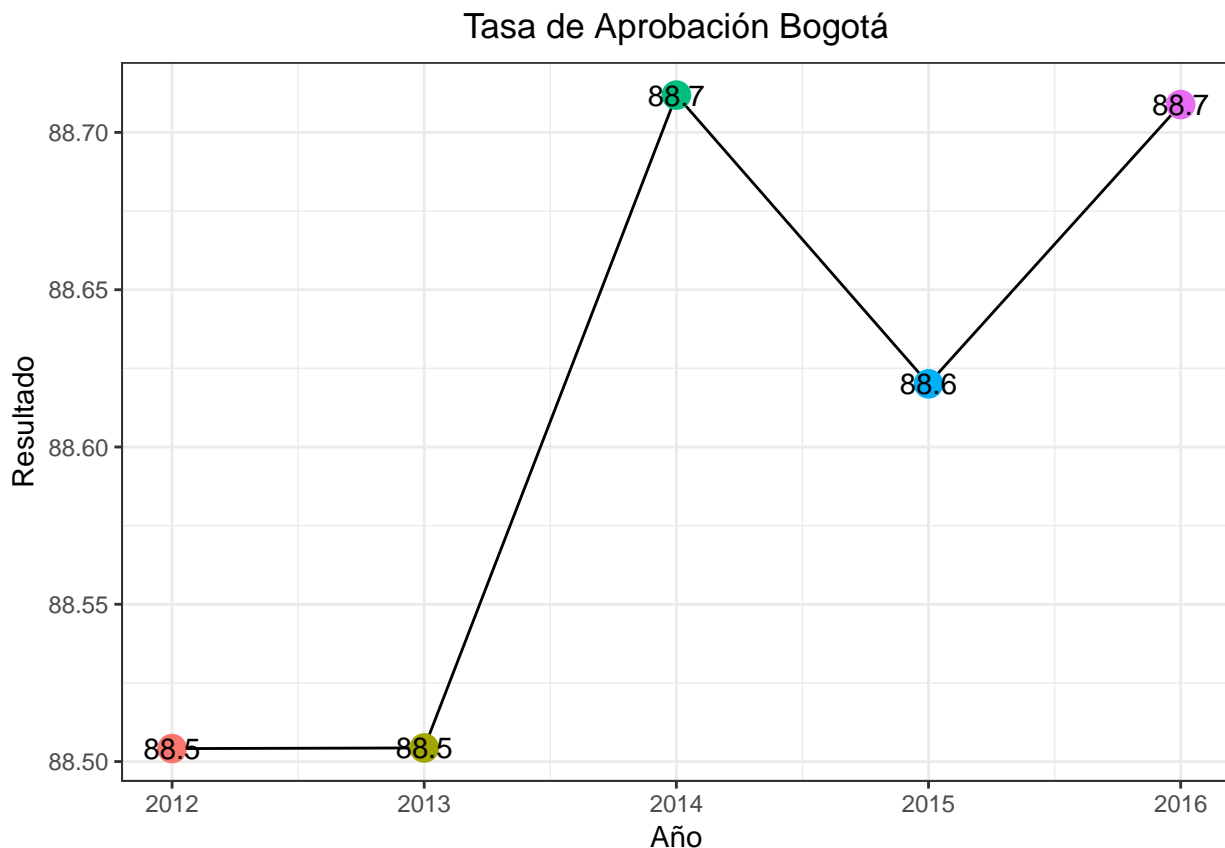
## Tasas de eficiencia interna (TEI)

En este capítulo se presentan las tasas de eficiencia interna de la localidad, con el fin de que se analice cómo se encuentra la localidad con respecto al flujo escolar, y se identifiquen los principales desafíos en este tema.

La eficiencia interna se define como la “capacidad demostrada por el sistema educativo para retener la población matriculada hasta que termine con todos sus grados establecidos para el nivel respectivo, y para promover esa población de un grado a otro con la debida fluidez, evitando así la pérdida de tiempo.”<sup>6</sup> En este punto se contempla: tasa de aprobación, tasa de reprobación y tasa de deserción desde 2009 hasta 2014, con el fin de que se puedan identificar avances u oportunidades de mejoramiento en cada indicador. Así mismo, la información se presenta desagregada por oficial (concesión, contratada, Distrital) y no oficial.

### Tasa de aprobación

La tasa de aprobación es la proporción de número de estudiantes que aprueban el grado que cursan, dividido por el número total de matriculados en ese mismo grado.



Fuente: Oficina Asesora de Planeación, Corte en Junio 2018, calculos desarrollados por la Dirección de evaluación

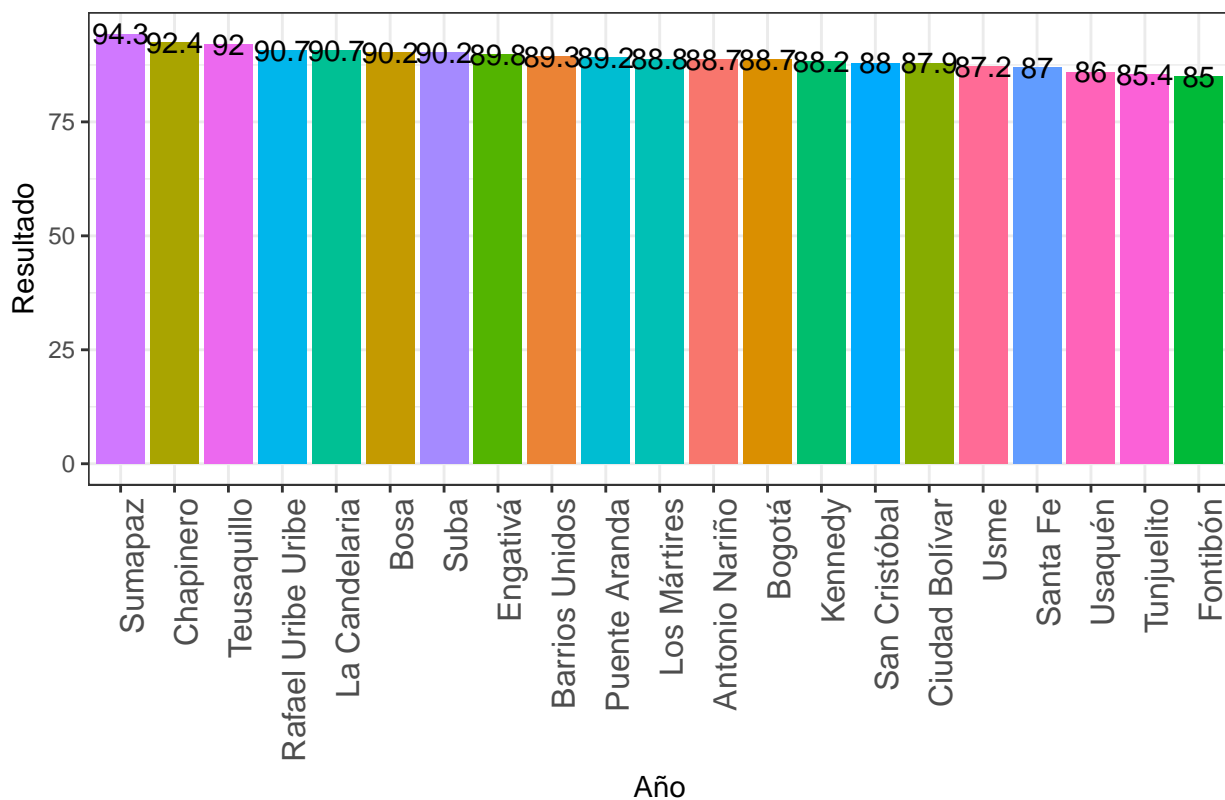
<sup>6</sup><Fuente: <http://www.mineducacion.gov.co/1621/article-82748.html>>

### Observaciones sobre la tasa

- La tasa de aprobación muestra un aumento del 0.01 % durante el periodo 2015 - 2016.
- La tasa de aprobación se encuentra estable a niveles del 2014, con un promedio de aprobación del 88.7 %

Si se desea ver de manera desagregada por localidad, se presentó la Tasa de Aprobación por localidad en el periodo 2016, tiene el siguiente comportamiento

Tasa de Aprobación Localidades de Bogotá



Fuente: Oficina Asesora de Planeación, Corte en Junio 2018, calculos desarrollados por la Dirección de evaluación

### Observaciones sobre la tasa

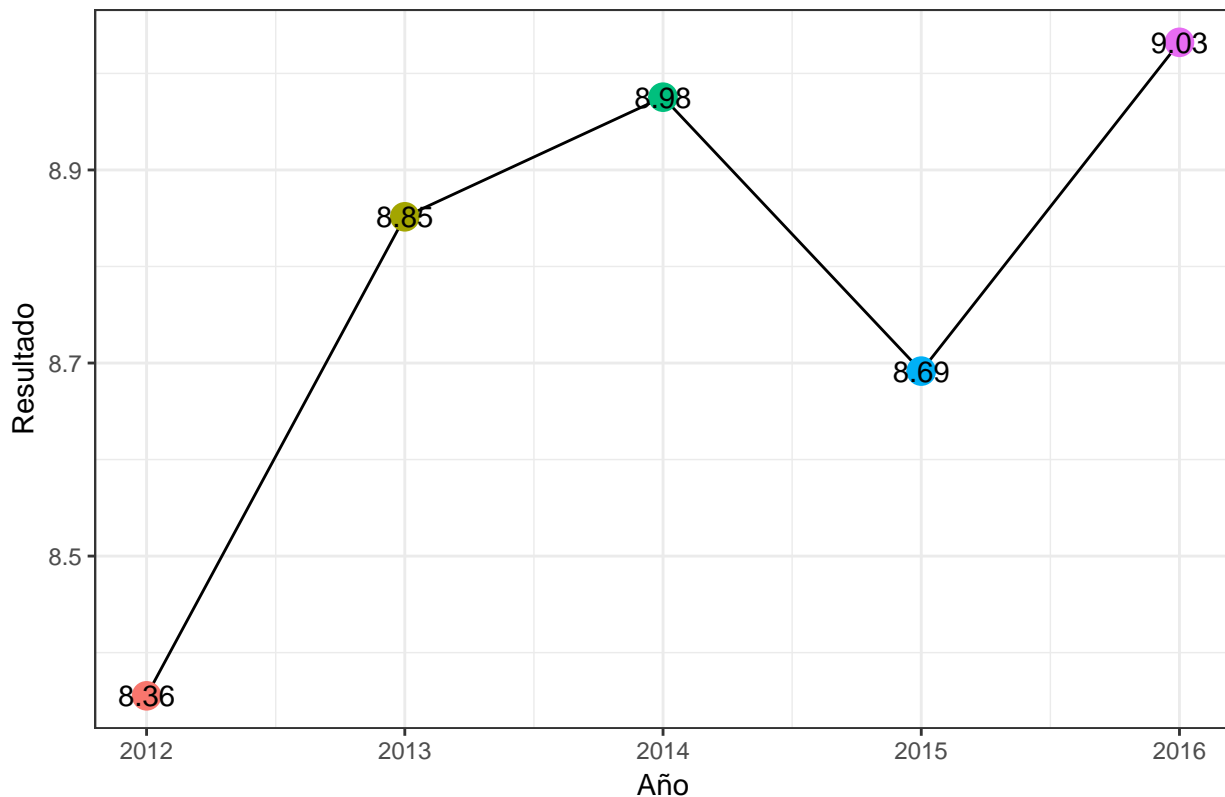
- La tasa de aprobación por localidad presenta hasta un máximo de diferencia del 9.3
- Sumapaz, Chapinero y Teusaquillo presentan las tasas de aprobación más altas entre las localidades.
- Usaquén (86), Tunjuelito (85.4) y Fontibón (85) son las localidades con menor tasa de aprobación.

## Tasa de reprobación

La tasa de reprobación es la proporción de estudiantes que una vez terminan el año escolar no cumplen con los requisitos para matricularse en el grado inmediatamente superior en el año siguiente.

A continuación se presentara la tasa de reprobación de Bogotá durante los periodos 2012-2016

### Tasa de reprobación Bogotá

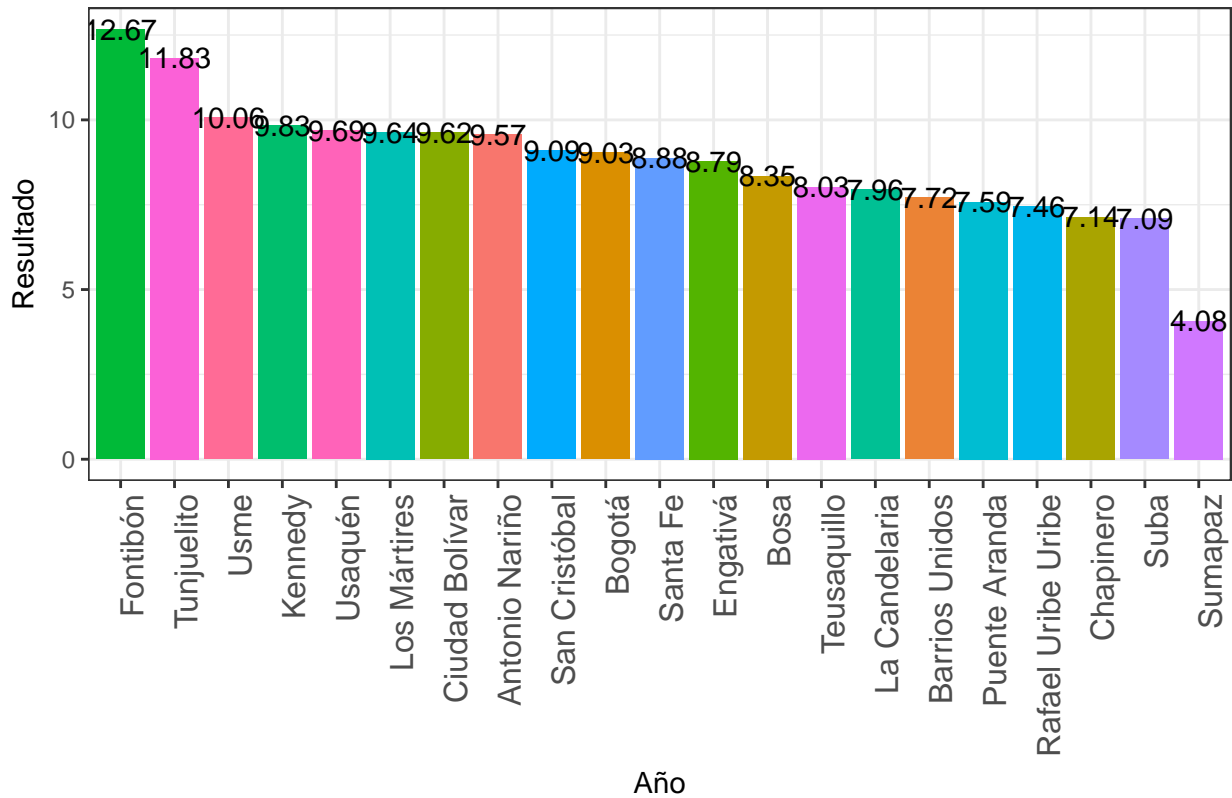


Fuente: Oficina Asesora de Planeación, Corte en Junio 2018, calculos desarrollados por la Dirección de evaluación

#### Observaciones sobre la tasa

- La tasa de reprobación muestra una variación en negativo (reducción) durante el periodo 2014-2015 de 0.29 %
- Durante el periodo 2015-2016, presenta un aumento del 0.34 %

### Tasa de reprobación por Localidades de Bogotá en 2016



Fuente: Oficina Asesora de Planeación, Corte en Junio 2018, calculos desarrollados por la Dirección de evaluación

#### Observaciones sobre la tasa

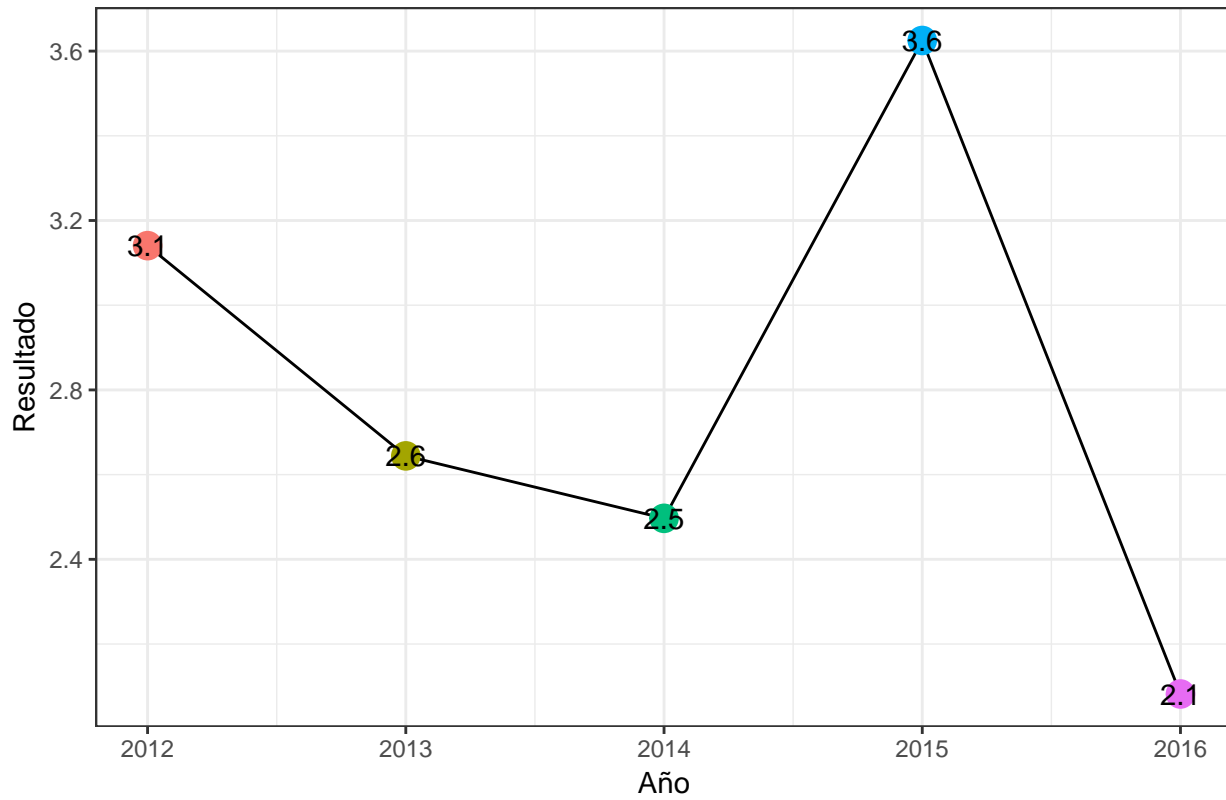
- Tunjuelito(12.7), Fontibón(11.8) y Usme(10.1) presentan las tasas más altas de reprobación entre las localidades de Bogotá, presentando diferencias hasta de 5.6% con la localidad de Suba y del 8.6% con Sumapaz.
- Chapinero, Suba y Sumapaz presentan las tasas de reprobación más bajas entre las localidades de Bogotá.
- La ciudad de Bogotá presentará una tasas de reprobación del 9.03 %

#### Tasa de deserción

La tasa de deserción es la proporción de estudiantes que abandonan el sistema educativo antes de terminar el año escolar.

Para el periodo 2014-2016 la tasa de deserción de la localidad de FONTIBON es la siguiente

### Tasa de deserción Bogotá

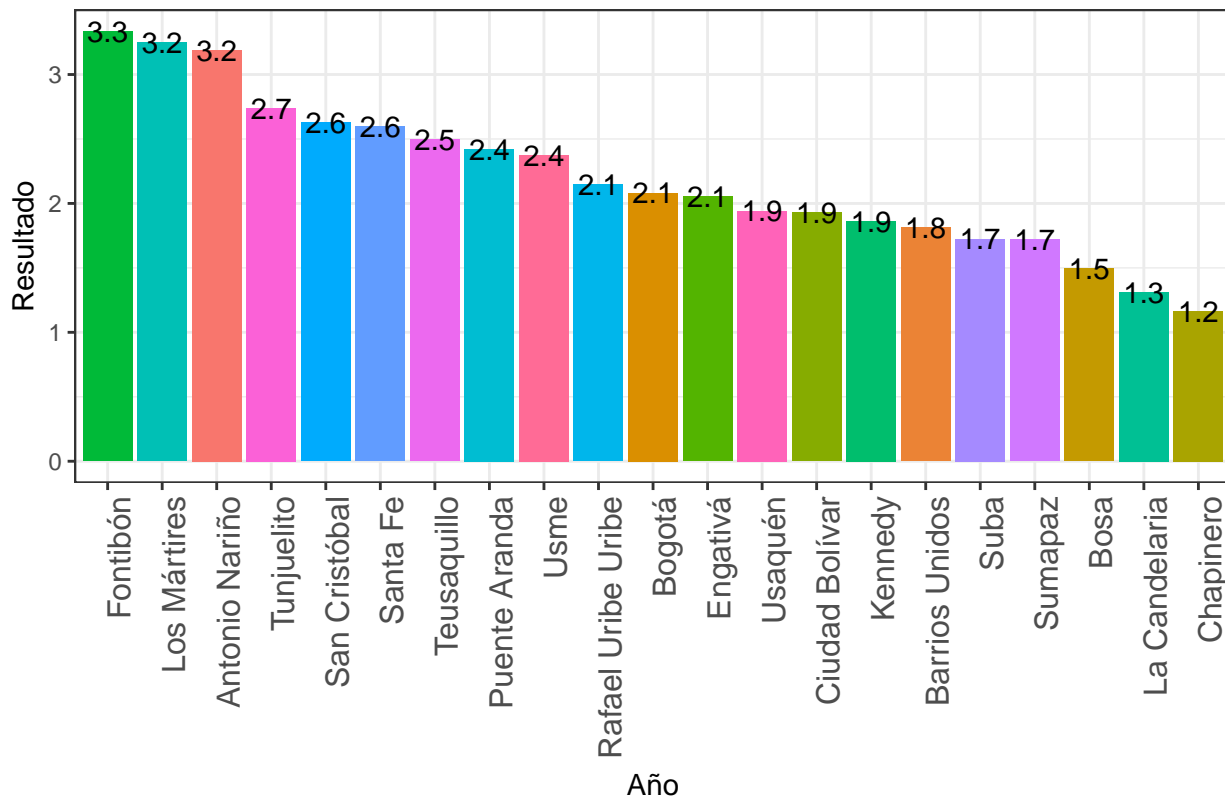


Fuente: Oficina Asesora de Planeación, Corte en Junio 2018, calculos desarrollados por la Dirección de evaluación

#### Observaciones sobre la tasa

- La tasa de deserción en Bogotá presentó un descenso del 1.5 % durante el periodo 2015-2016
- La tasa estuvo entre los rangos del 3.2 y 2.5 en los periodos 2012-2014.

### Tasa de deserción por Localidades de Bogotá en 2016



Fuente: Oficina Asesora de Planeación, Corte en Junio 2018, calculos desarrollados por la Dirección de evaluación

#### Observaciones sobre la tasa

- Las Localidades con mayor tasa de deserción son Fontibón(3.4), Los Martires(3.25) y Antonio Nariño(3.19).
- Bogotá cuenta con una tasa de deserción de 2.1 durante el periodo 2016.
- Las localidades con menor tasa de deserción son Bosa, Candelaria y Chapinero

## Resultados pruebas Externas - SABER

En este capítulo se presentan los resultados de la Localidad en el tema de desempeño en las Pruebas SABER 359, de las áreas de Matemáticas, Lenguaje, Ciencias Naturales Naturales y Competencias Ciudadanas entre los años 2013 a 2017. Esta evaluación tiene como propósito aportar información que se toma como insumo a nivel nacional, local e institucional para definir programas, estrategias y acciones que contribuyan al mejoramiento de la calidad de la educación. Para ello se realizan evaluaciones periódicas del desarrollo de competencias de los estudiantes de educación básica. Se evalúan las competencias de estudiantes de tercero, quinto y noveno grados en lenguaje y matemáticas. Adicionalmente los estudiantes de quinto y noveno grado también presentan pruebas de Ciencias Naturales Naturales y Competencias Ciudadanas. <sup>7</sup>

<sup>7</sup>Fuente: <http://www.icfes.gov.co/instituciones-educativas/pruebas-saber-3-5-y-9/informacion-de-la-prueba-saber3579>



## Tipos de resultados

### Niveles de desempeño

**Nivel de desempeño:** Este resultado da cuenta de una valoración cualitativa de lo que es capaz de hacer un grupo de estudiantes, a partir de las respuestas correctas. Se han definido cuatro niveles de desempeño, estos son: Insuficiente, mínimo, satisfactorio y avanzado. La estructura de los niveles es jerárquica, es decir se espera que un grupo de estudiantes que se ubique en cierto nivel demuestre competencias de ese nivel y de los anteriores. (ICFES)

- **Insuficiente:** en este nivel se encuentran los estudiantes que responden de manera correcta las preguntas del primer nivel de dificultad con una probabilidad menor al 50
- **Mínimo:** en este nivel se encuentran los estudiantes que responden de manera correcta las preguntas del primer nivel de dificultad con una probabilidad mayor al 50% y las preguntas del segundo nivel de dificultad con una probabilidad menor al 50
- **Satisfactorio:** en este nivel se encuentran los estudiantes que responden de manera correcta las preguntas del segundo nivel de dificultad con una probabilidad mayor al 50
- **Avanzado:** en este nivel se encuentran los estudiantes que responden de manera correcta las preguntas del tercer nivel de dificultad con una probabilidad mayor al 50

## Promedio y desviación estándar

**Promedio:** Este resultado consolida los puntajes obtenidos por un grupo de estudiantes, se mide en una escala de 100 a 500 puntos (ICFES, 2015).

**Desviación estándar:** Este resultado permite determinar qué tan lejos se encuentra la distribución de los resultados del puntaje promedio, adicionalmente da cuenta de qué tan homogéneos (similares) o heterogéneos (diferentes) fueron los puntajes obtenidos por un grupo de estudiantes en determinada área y grado evaluado (ICFES, 2015).

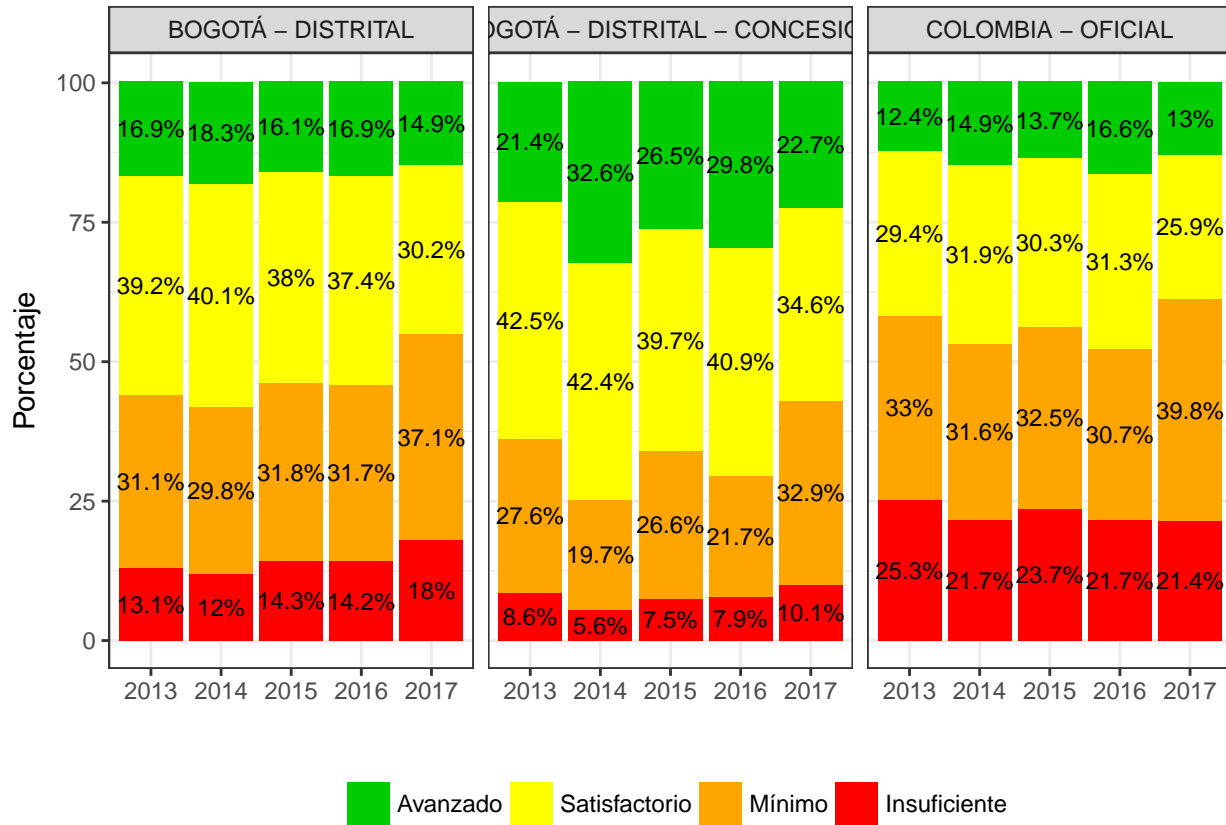
Se presentan resultados de los años 2012 a 2015, para la localidad, Bogotá, D.C y Colombia, luego se diferencian por naturaleza y sector.

Para consultar en detalle el significado de los niveles de desempeño en cada área, consulte el Anexo 3 de la Guía, disponible en el siguiente enlace <http://www2.icfes.gov.co/docman/talleres-y-jornadas-de-divulgacion/guias-de-interpretacion-de-resultados/1507-guia-de-interpretacion-y-uso-de-resultados-de-establecimientos-educativos-prueba-file>.

## Resultados Pruebas Saber grado 3º

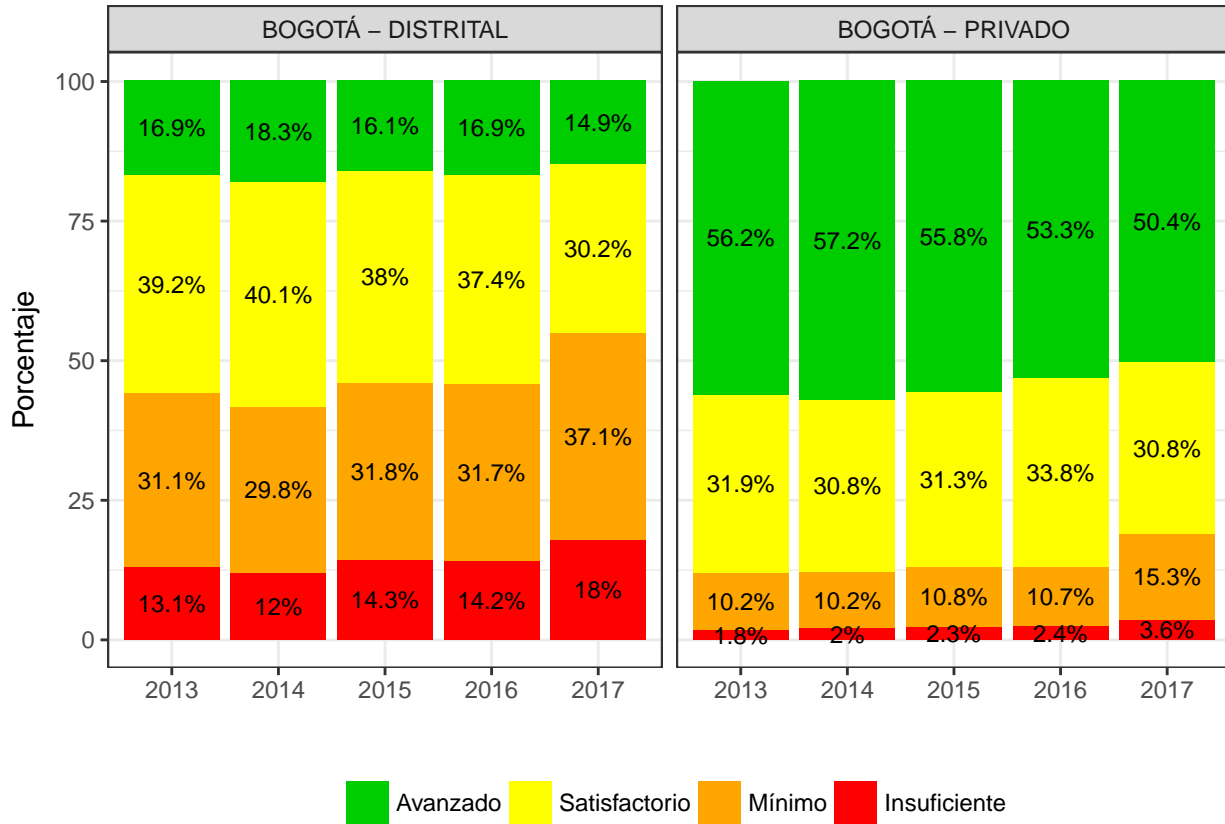
### Lenguaje - Niveles de desempeño

Comparación histórica de resultados 2013 a 2017, según niveles de desempeño de Bogotá D.C y el país.



Fuente: ICFES. Elaboración y cálculos: Dirección de Evaluación de la Educación.

Comparación histórica de resultados 2013 a 2017, según niveles de desempeño por entre colegios de la localidad distrital y privados



Fuente: ICFES. Elaboración y cálculos: Dirección de Evaluación de la Educación.

### Comparación histórica de resultados 2013 a 2017, según niveles de desempeño por sector en la ciudad.



### Lenguaje Promedio y Desviación Estandar grado Tercero

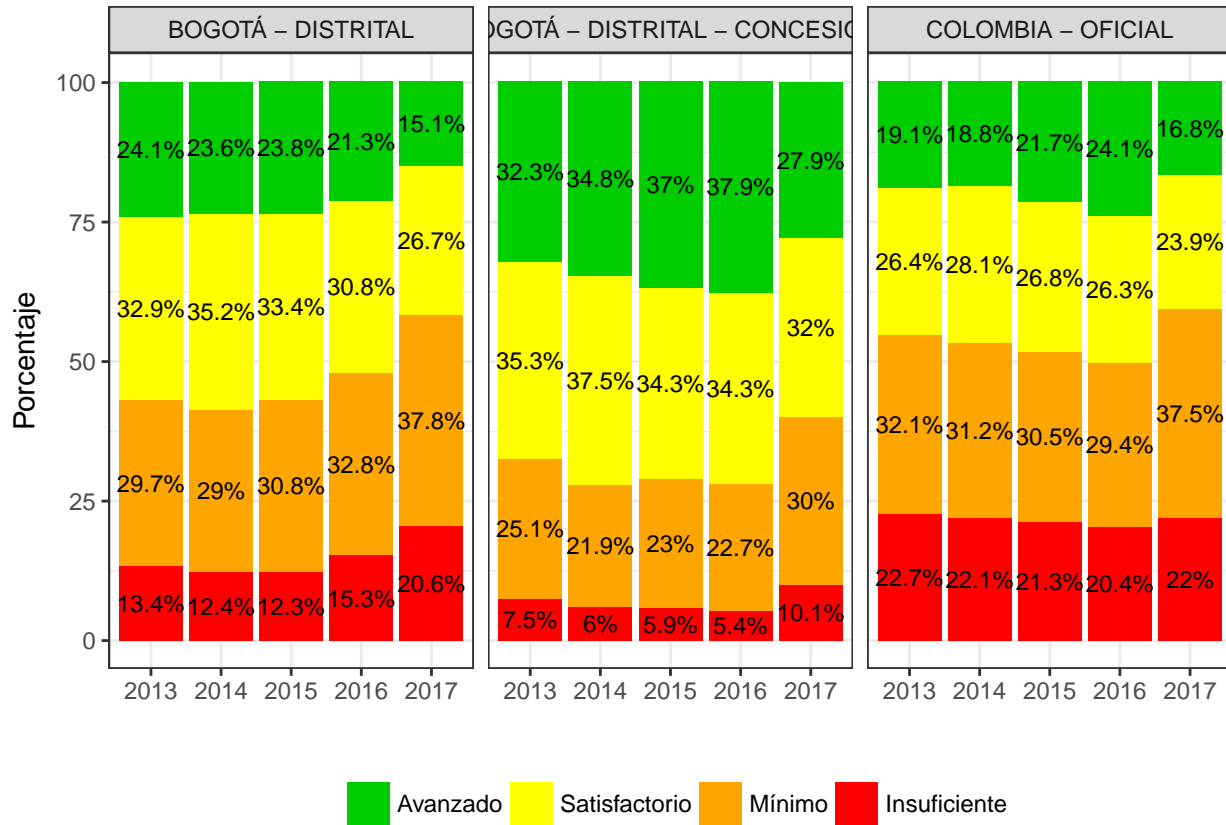
Año	Ubicación	No. Evaluados	Promedio	Desviación Estandar
2013	BOGOTÁ - DISTRITAL	25048	312.1	62.7
2013	BOGOTÁ - DISTRITAL - CONCESION	1304	325.5	62.9
2013	BOGOTÁ - PRIVADO	15998	388.2	61.4
2013	BOGOTÁ - PRIVADO - MATRICULA CONTRATADA	3442	357.6	62.5
2013	BOGOTÁ - REGIMEN ESPECIAL	431	390.7	64.6
2013	COLOMBIA - OFICIAL	267336	289.6	62.4
2014	BOGOTÁ - DISTRITAL	26298	315.5	63.2
2014	BOGOTÁ - DISTRITAL - CONCESION	1322	346.0	64.6

Año	Ubicación	No. Evaluados	Promedio	Desviación Estándar
2014	BOGOTÁ - PRIVADO	14963	389.2	61.5
2014	BOGOTÁ - PRIVADO - MATRICULA CONTRATADA	3126	367.1	62.6
2014	BOGOTÁ - REGIMEN ESPECIAL	423	380.5	64.2
2014	COLOMBIA - OFICIAL	268447	298.1	63.7
2015	BOGOTÁ - DISTRITAL	25407	309.0	62.8
2015	BOGOTÁ - DISTRITAL - CONCESION	1191	332.3	64.2
2015	BOGOTÁ - PRIVADO	15331	386.9	61.7
2015	BOGOTÁ - PRIVADO - MATRICULA CONTRATADA	2445	363.2	62.9
2015	BOGOTÁ - REGIMEN ESPECIAL	327	395.1	64.4
2015	COLOMBIA - OFICIAL	263133	293.8	62.8
2016	BOGOTÁ - DISTRITAL	27824	312.8	52.5
2016	BOGOTÁ - DISTRITAL - CONCESION	1373	334.8	52.6
2016	BOGOTÁ - PRIVADO	17867	367.5	43.9
2016	BOGOTÁ - PRIVADO - MATRICULA CONTRATADA	2199	355.4	46.3
2016	BOGOTÁ - REGIMEN ESPECIAL	423	358.5	42.8
2016	COLOMBIA - OFICIAL	286175	304.7	53.4
2017	BOGOTÁ - DISTRITAL	54079	305.2	58.3
2017	BOGOTÁ - DISTRITAL - CONCESION	2720	324.1	58.0
2017	BOGOTÁ - PRIVADO	39126	367.4	65.4
2017	BOGOTÁ - PRIVADO - MATRICULA CONTRATADA	2613	349.3	60.4
2017	BOGOTÁ - REGIMEN ESPECIAL	787	358.7	61.7
2017	COLOMBIA - OFICIAL	576777	306.6	58.7

Fuente: ICFES. Elaboración y cálculos: Dirección de Evaluación de la Educación.

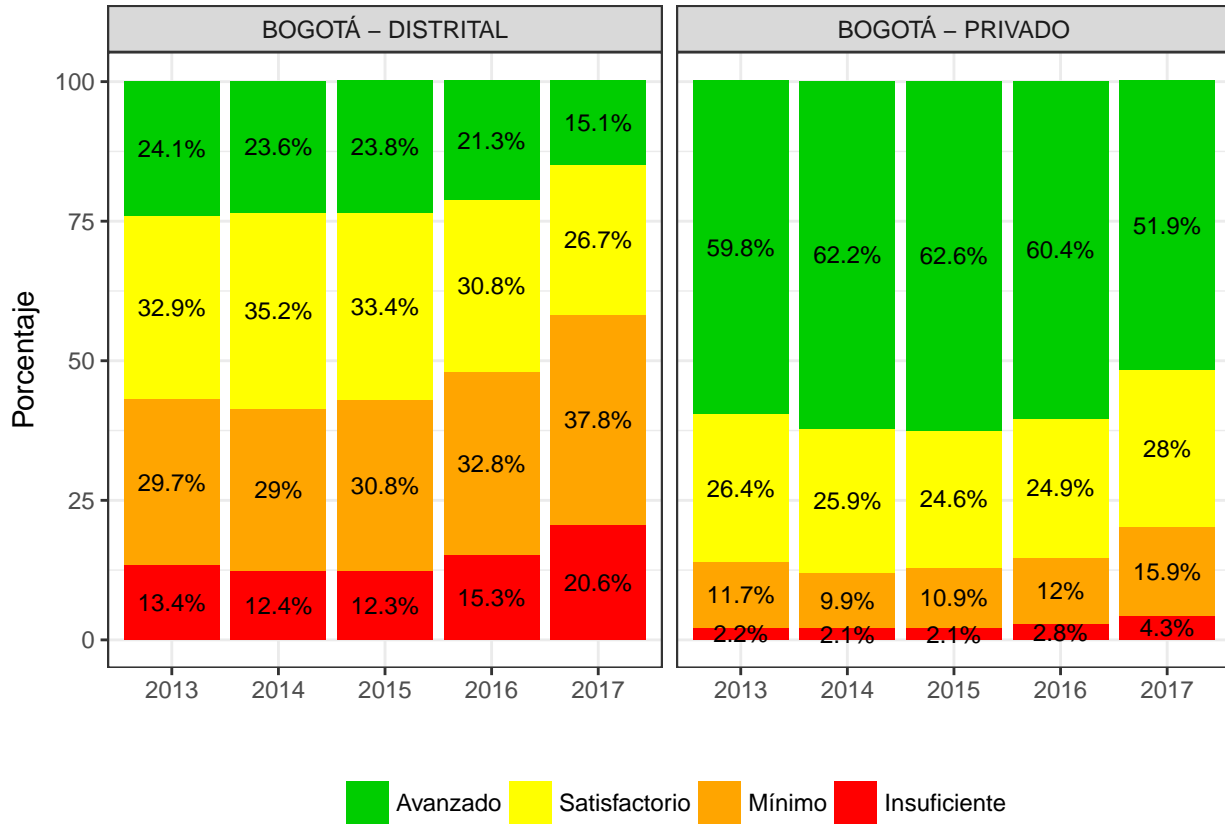
## Matemáticas - Niveles de desempeño

Comparación histórica de resultados 2013 a 2017, según niveles de desempeño de Bogotá D.C y el país.



Fuente: ICFES. Elaboración y cálculos: Dirección de Evaluación de la Educación.

Comparación histórica de resultados 2013 a 2017, según niveles de desempeño por entre colegios de la localidad distrital y privados



Fuente: ICFES. Elaboración y cálculos: Dirección de Evaluación de la Educación.



### Comparación histórica de resultados 2013 a 2017, según niveles de desempeño por sector en la ciudad.



### Matemáticas Promedio y Desviación Estandar grado Tercero

Año	Ubicación	No. Evaluados	Promedio	Desviación Estandar
2013	BOGOTÁ - DISTRITAL	25085	308.0	65.3
2013	BOGOTÁ - DISTRITAL - CONCESION	1298	326.1	64.9
2013	BOGOTÁ - PRIVADO	15940	377.7	64.0
2013	BOGOTÁ - PRIVADO - MATRICULA CONTRATADA	3424	350.1	63.1
2013	BOGOTÁ - REGIMEN ESPECIAL	421	368.9	64.7
2013	COLOMBIA - OFICIAL	265451	290.7	64.8
2014	BOGOTÁ - DISTRITAL	26406	308.2	63.8
2014	BOGOTÁ - DISTRITAL - CONCESION	1320	331.6	62.2

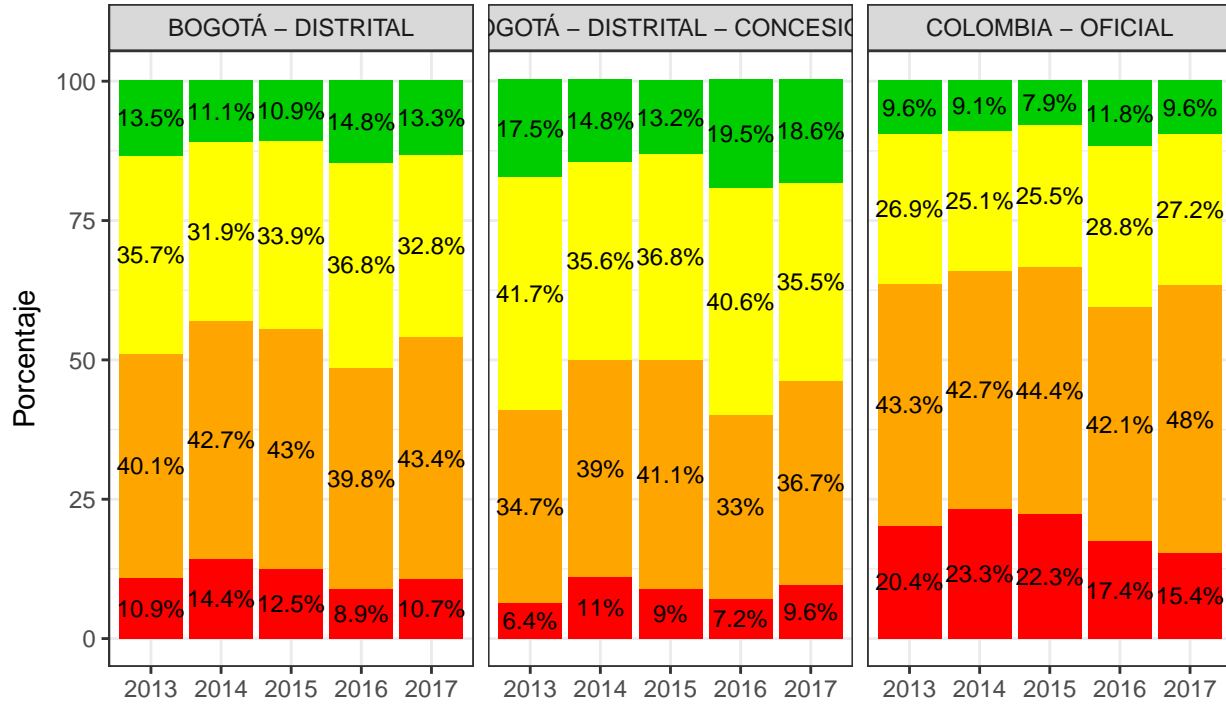
Año	Ubicación	No. Evaluados	Promedio	Desviación Estándar
2014	BOGOTÁ - PRIVADO	15101	378.9	62.0
2014	BOGOTÁ - PRIVADO - MATRICULA CONTRATADA	3097	355.7	62.8
2014	BOGOTÁ - REGIMEN ESPECIAL	429	369.2	63.0
2014	COLOMBIA - OFICIAL	273652	290.2	64.3
2015	BOGOTÁ - DISTRITAL	25492	308.0	63.2
2015	BOGOTÁ - DISTRITAL - CONCESION	1185	333.2	62.7
2015	BOGOTÁ - PRIVADO	15302	382.4	62.8
2015	BOGOTÁ - PRIVADO - MATRICULA CONTRATADA	2477	360.4	63.4
2015	BOGOTÁ - REGIMEN ESPECIAL	327	385.8	67.2
2015	COLOMBIA - OFICIAL	263303	295.9	65.9
2016	BOGOTÁ - DISTRITAL	27815	308.6	54.0
2016	BOGOTÁ - DISTRITAL - CONCESION	1371	336.2	50.9
2016	BOGOTÁ - PRIVADO	17794	366.5	46.4
2016	BOGOTÁ - PRIVADO - MATRICULA CONTRATADA	2202	354.9	47.7
2016	BOGOTÁ - REGIMEN ESPECIAL	429	350.6	49.0
2016	COLOMBIA - OFICIAL	286091	306.7	55.4
2017	BOGOTÁ - DISTRITAL	54079	296.1	59.0
2017	BOGOTÁ - DISTRITAL - CONCESION	2720	323.4	59.1
2017	BOGOTÁ - PRIVADO	39126	361.1	69.4
2017	BOGOTÁ - PRIVADO - MATRICULA CONTRATADA	2613	342.9	64.4
2017	BOGOTÁ - REGIMEN ESPECIAL	787	345.3	65.3
2017	COLOMBIA - OFICIAL	576858	297.9	59.6

Fuente: ICFES. Elaboración y cálculos: Dirección de Evaluación de la Educación.

## Resultados Pruebas Saber grado 5º

### Lenguaje - Niveles de desempeño

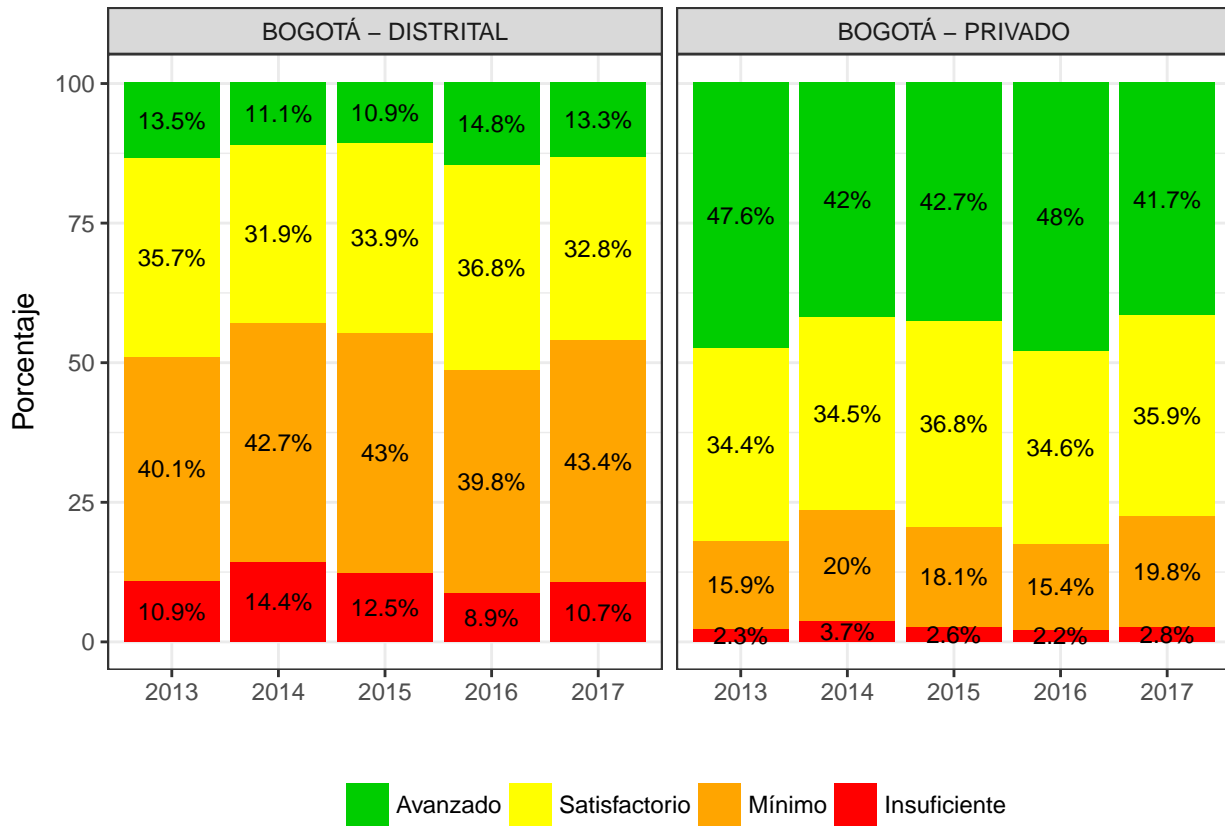
Comparación histórica de resultados 2013 a 2017, según niveles de desempeño de Bogotá D.C y el país.



Avanzado Satisfactorio Mínimo Insuficiente

Fuente: ICFES. Elaboración y cálculos: Dirección de Evaluación de la Educación.

Comparación histórica de resultados 2013 a 2017, según niveles de desempeño por entre colegios de la localidad distrital y privados



Fuente: ICFES. Elaboración y cálculos: Dirección de Evaluación de la Educación.

### Comparación histórica de resultados 2013 a 2017, según niveles de desempeño por sector en la ciudad.



### Lenguaje Promedio y Desviación Estandar grado Tercero

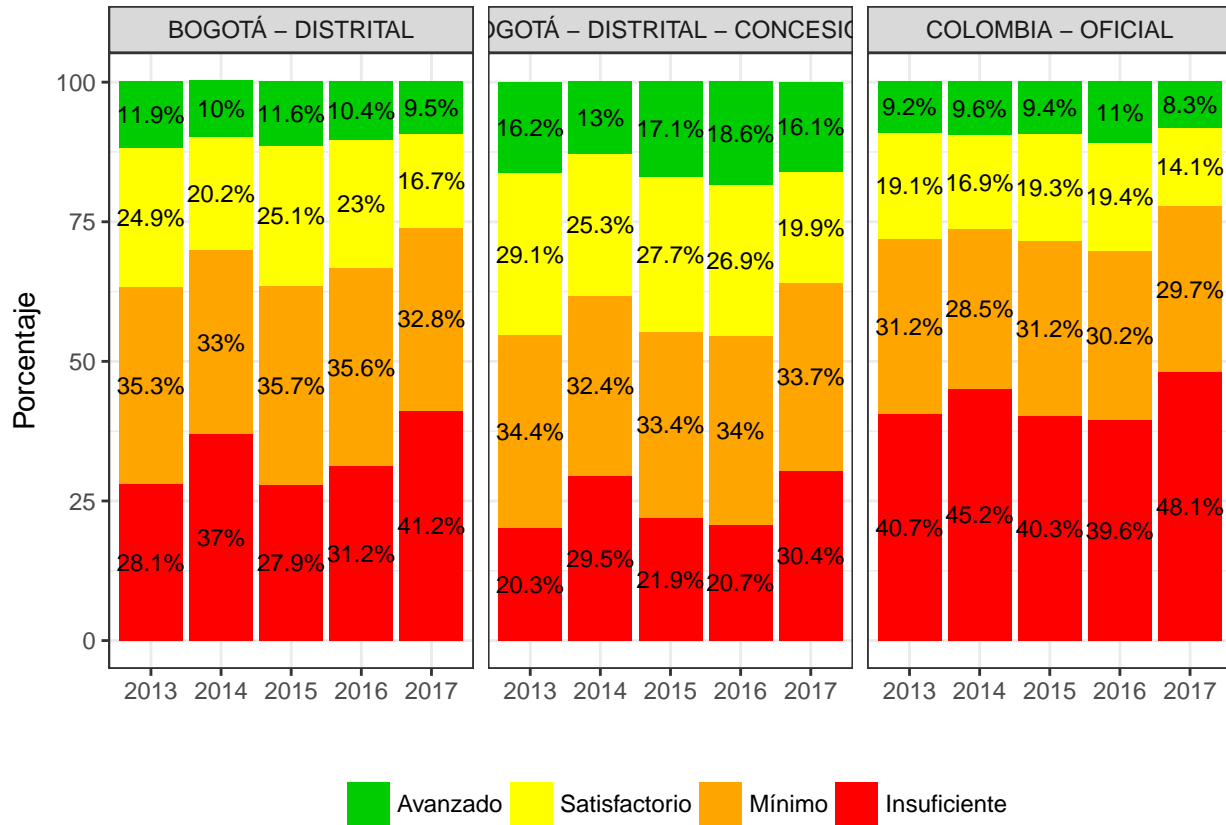
Año	Ubicación	No. Evaluados	Promedio	Desviación Estandar
2013	BOGOTÁ - DISTRITAL	37630	316.2	69.6
2013	BOGOTÁ - DISTRITAL - CONCESION	1802	332.6	67.8
2013	BOGOTÁ - PRIVADO	21205	392.5	69.8
2013	BOGOTÁ - PRIVADO - MATRICULA CONTRATADA	5394	352.1	69.9
2013	BOGOTÁ - REGIMEN ESPECIAL	625	390.6	68.4
2013	COLOMBIA - OFICIAL	365422	292.6	68.2
2014	BOGOTÁ - DISTRITAL	36977	305.5	70.8
2014	BOGOTÁ - DISTRITAL - CONCESION	1890	318.8	74.0

Año	Ubicación	No. Evaluados	Promedio	Desviación Estándar
2014	BOGOTÁ - PRIVADO	20073	381.6	75.2
2014	BOGOTÁ - PRIVADO - MATRICULA CONTRATADA	4345	341.3	74.3
2014	BOGOTÁ - REGIMEN ESPECIAL	545	375.5	77.0
2014	COLOMBIA - OFICIAL	369941	287.6	70.4
2015	BOGOTÁ - DISTRITAL	33464	308.4	67.4
2015	BOGOTÁ - DISTRITAL - CONCESION	1616	318.5	67.7
2015	BOGOTÁ - PRIVADO	19262	382.4	67.4
2015	BOGOTÁ - PRIVADO - MATRICULA CONTRATADA	4055	353.4	69.2
2015	BOGOTÁ - REGIMEN ESPECIAL	621	374.7	73.7
2015	COLOMBIA - OFICIAL	342510	286.7	65.9
2016	BOGOTÁ - DISTRITAL	37179	320.9	56.5
2016	BOGOTÁ - DISTRITAL - CONCESION	1867	332.1	57.5
2016	BOGOTÁ - PRIVADO	21539	375.4	51.8
2016	BOGOTÁ - PRIVADO - MATRICULA CONTRATADA	4008	351.7	55.4
2016	BOGOTÁ - REGIMEN ESPECIAL	598	367.6	54.9
2016	COLOMBIA - OFICIAL	381746	304.1	57.0
2017	BOGOTÁ - DISTRITAL	57543	314.8	61.5
2017	BOGOTÁ - DISTRITAL - CONCESION	2725	325.8	64.6
2017	BOGOTÁ - PRIVADO	36497	369.3	67.8
2017	BOGOTÁ - PRIVADO - MATRICULA CONTRATADA	3327	350.4	64.8
2017	BOGOTÁ - REGIMEN ESPECIAL	841	367.6	62.8
2017	COLOMBIA - OFICIAL	607095	315.7	62.0

Fuente: ICFES. Elaboración y cálculos: Dirección de Evaluación de la Educación.

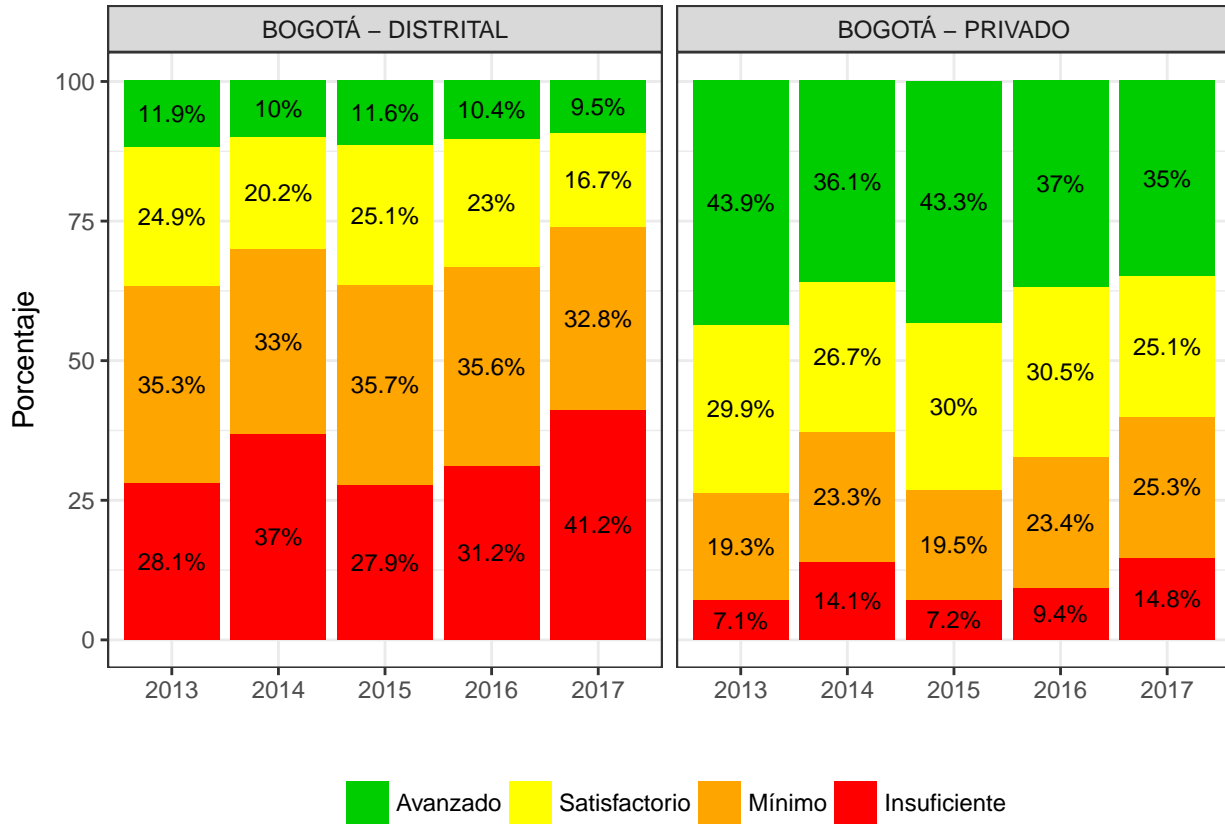
## Matemáticas - Niveles de desempeño

Comparación histórica de resultados 2013 a 2017, según niveles de desempeño de Bogotá D.C y el país.



Fuente: ICFES. Elaboración y cálculos: Dirección de Evaluación de la Educación.

Comparación histórica de resultados 2013 a 2017, según niveles de desempeño por entre colegios de la localidad distrital y privados



Fuente: ICFES. Elaboración y cálculos: Dirección de Evaluación de la Educación.



Comparación histórica de resultados 2013 a 2017, según niveles de desempeño por sector en la ciudad.



## Matemáticas Promedio y Desviación Estandar grado Tercero

Año	Ubicación	No. Evaluados	Promedio	Desviación Estandar
2013	BOGOTÁ - DISTRITAL	37536	309.6	66.5
2013	BOGOTÁ - DISTRITAL - CONCESION	1802	325.8	66.7
2013	BOGOTÁ - PRIVADO	21136	384.0	68.1
2013	BOGOTÁ - PRIVADO - MATRICULA CONTRATADA	5309	340.9	67.8
2013	BOGOTÁ - REGIMEN ESPECIAL	624	377.9	67.9
2013	COLOMBIA - OFICIAL	362544	289.7	65.4
2014	BOGOTÁ - DISTRITAL	36989	295.5	71.6
2014	BOGOTÁ - DISTRITAL - CONCESION	1899	310.2	71.9

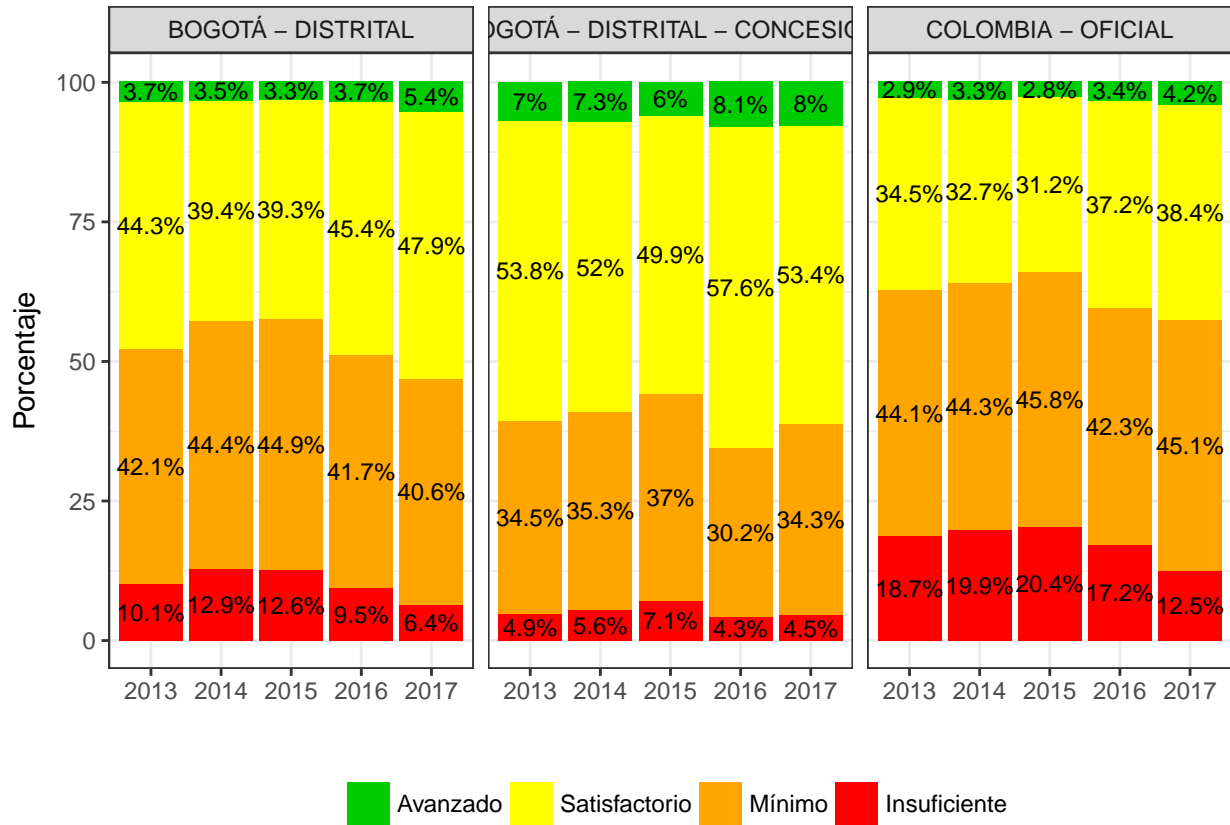
Año	Ubicación	No. Evaluados	Promedio	Desviación Estándar
2014	BOGOTÁ - PRIVADO	19982	365.6	77.7
2014	BOGOTÁ - PRIVADO - MATRICULA CONTRATADA	4293	330.2	75.0
2014	BOGOTÁ - REGIMEN ESPECIAL	540	361.9	75.0
2014	COLOMBIA - OFICIAL	369595	284.1	72.0
2015	BOGOTÁ - DISTRITAL	33451	309.8	65.7
2015	BOGOTÁ - DISTRITAL - CONCESION	1626	325.9	69.6
2015	BOGOTÁ - PRIVADO	19363	383.2	67.3
2015	BOGOTÁ - PRIVADO - MATRICULA CONTRATADA	4036	352.1	67.3
2015	BOGOTÁ - REGIMEN ESPECIAL	625	376.9	72.2
2015	COLOMBIA - OFICIAL	342427	291.3	65.1
2016	BOGOTÁ - DISTRITAL	37039	307.2	57.0
2016	BOGOTÁ - DISTRITAL - CONCESION	1868	326.1	56.0
2016	BOGOTÁ - PRIVADO	21571	359.7	51.0
2016	BOGOTÁ - PRIVADO - MATRICULA CONTRATADA	4021	341.4	54.3
2016	BOGOTÁ - REGIMEN ESPECIAL	594	348.2	56.3
2016	COLOMBIA - OFICIAL	380448	297.3	59.6
2017	BOGOTÁ - DISTRITAL	57543	296.6	63.8
2017	BOGOTÁ - DISTRITAL - CONCESION	2725	316.5	65.5
2017	BOGOTÁ - PRIVADO	36470	356.7	75.9
2017	BOGOTÁ - PRIVADO - MATRICULA CONTRATADA	3327	337.6	71.2
2017	BOGOTÁ - REGIMEN ESPECIAL	841	350.5	71.7
2017	COLOMBIA - OFICIAL	607089	298.0	64.4

Fuente: ICFES. Elaboración y cálculos: Dirección de Evaluación de la Educación.

## Resultados Pruebas Saber grado 9º

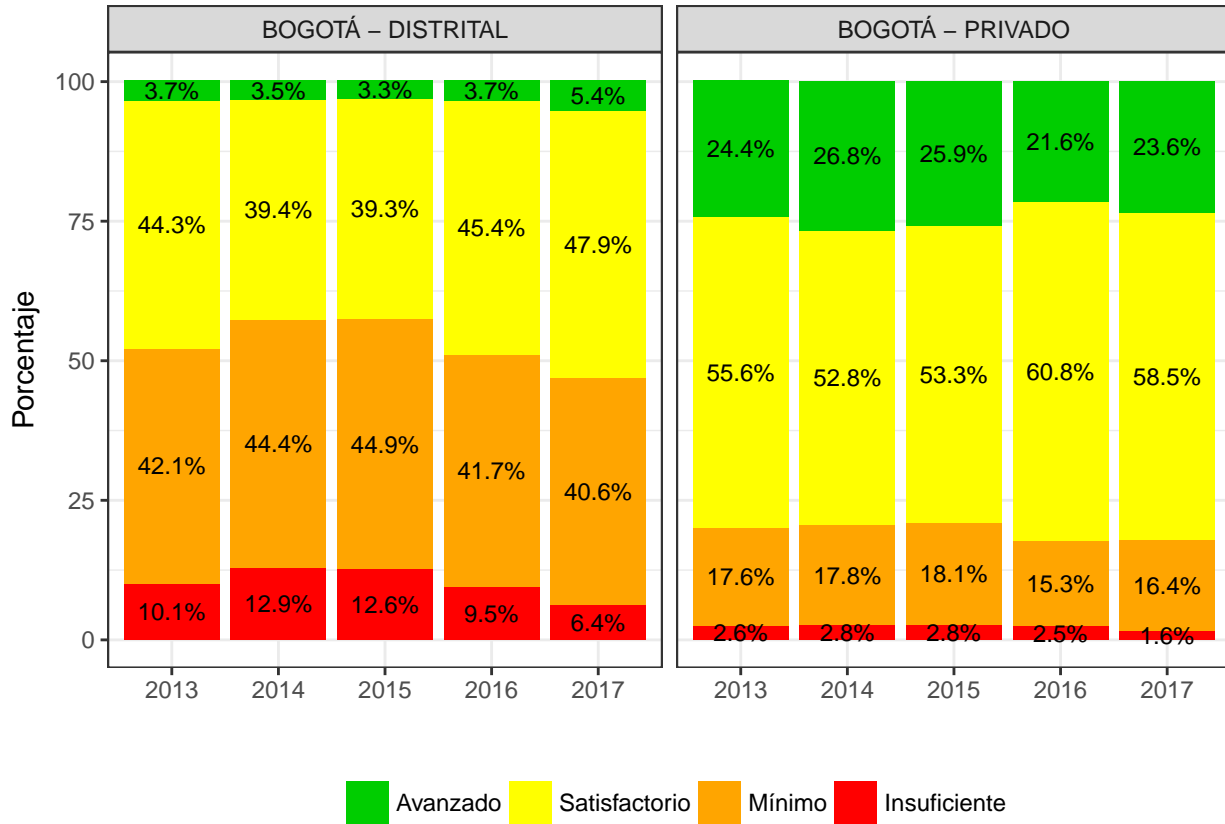
### Lenguaje - Niveles de desempeño

Comparación histórica de resultados 2013 a 2017, según niveles de desempeño de Bogotá D.C y el país.



Fuente: ICFES. Elaboración y cálculos: Dirección de Evaluación de la Educación.

Comparación histórica de resultados 2013 a 2017, según niveles de desempeño por entre colegios de la localidad distrital y privados



Fuente: ICFES. Elaboración y cálculos: Dirección de Evaluación de la Educación.

### Comparación histórica de resultados 2013 a 2017, según niveles de desempeño por sector en la ciudad.



### Lenguaje Promedio y Desviación Estandar grado Tercero

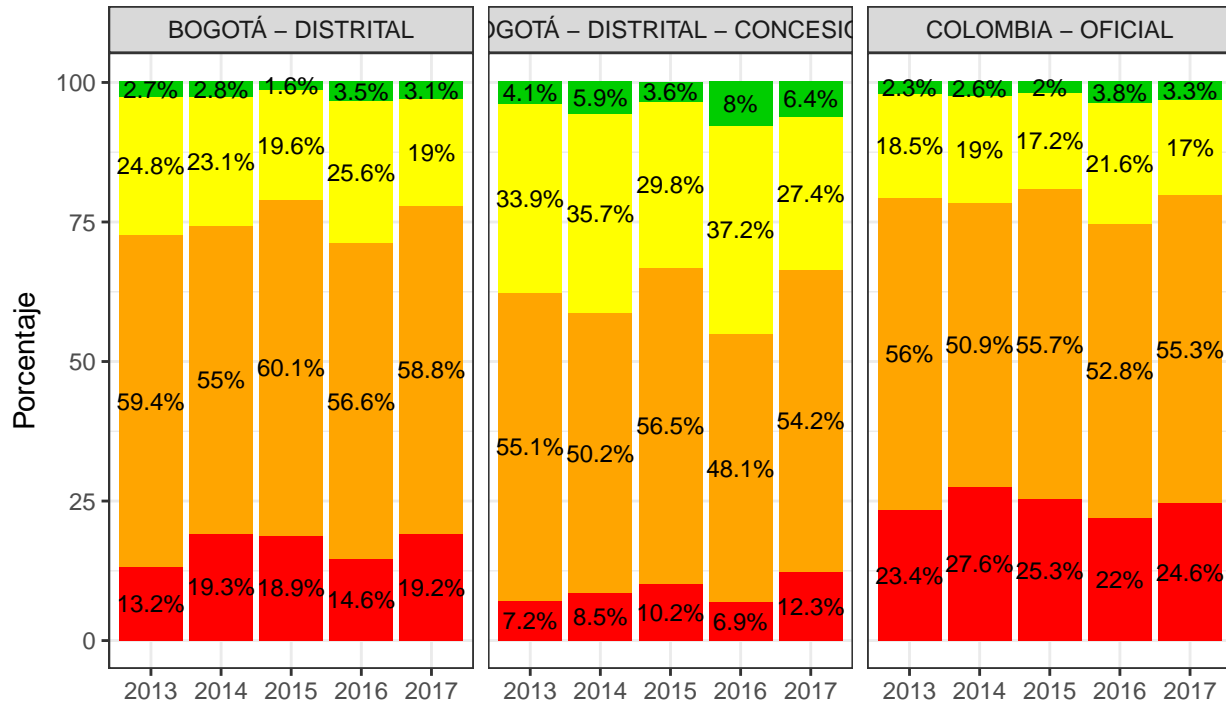
Año	Ubicación	No. Evaluados	Promedio	Desviación Estandar
2013	BOGOTÁ - DISTRITAL	32591	309.4	69.7
2013	BOGOTÁ - DISTRITAL - CONCESION	1984	332.6	72.0
2013	BOGOTÁ - PRIVADO	20403	383.3	68.8
2013	BOGOTÁ - PRIVADO - MATRICULA CONTRATADA	5515	330.0	70.6
2013	BOGOTÁ - REGIMEN ESPECIAL	831	393.8	68.0
2013	COLOMBIA - OFICIAL	281882	288.4	67.9
2014	BOGOTÁ - DISTRITAL	33162	300.8	71.0
2014	BOGOTÁ - DISTRITAL - CONCESION	2106	331.3	73.3

Año	Ubicación	No. Evaluados	Promedio	Desviación Estándar
2014	BOGOTÁ - PRIVADO	19399	386.6	72.4
2014	BOGOTÁ - PRIVADO - MATRICULA CONTRATADA	5260	328.2	72.7
2014	BOGOTÁ - REGIMEN ESPECIAL	741	397.3	75.9
2014	COLOMBIA - OFICIAL	289938	286.3	69.5
2015	BOGOTÁ - DISTRITAL	31245	300.4	70.3
2015	BOGOTÁ - DISTRITAL - CONCESION	1543	325.6	73.7
2015	BOGOTÁ - PRIVADO	18459	385.0	71.8
2015	BOGOTÁ - PRIVADO - MATRICULA CONTRATADA	4773	333.3	71.4
2015	BOGOTÁ - REGIMEN ESPECIAL	901	377.4	75.4
2015	COLOMBIA - OFICIAL	268248	282.8	67.8
2016	BOGOTÁ - DISTRITAL	34012	312.5	56.1
2016	BOGOTÁ - DISTRITAL - CONCESION	1795	335.5	56.0
2016	BOGOTÁ - PRIVADO	19469	367.5	50.7
2016	BOGOTÁ - PRIVADO - MATRICULA CONTRATADA	4751	339.9	55.1
2016	BOGOTÁ - REGIMEN ESPECIAL	1102	337.2	55.5
2016	COLOMBIA - OFICIAL	299501	298.6	56.3
2017	BOGOTÁ - DISTRITAL	48825	320.5	57.3
2017	BOGOTÁ - DISTRITAL - CONCESION	2523	331.9	57.9
2017	BOGOTÁ - PRIVADO	30959	369.7	60.6
2017	BOGOTÁ - PRIVADO - MATRICULA CONTRATADA	3978	347.1	57.6
2017	BOGOTÁ - REGIMEN ESPECIAL	1521	354.1	68.4
2017	COLOMBIA - OFICIAL	465209	322.0	57.9

Fuente: ICES. Elaboración y cálculos: Dirección de Evaluación de la Educación.

## Matemáticas - Niveles de desempeño

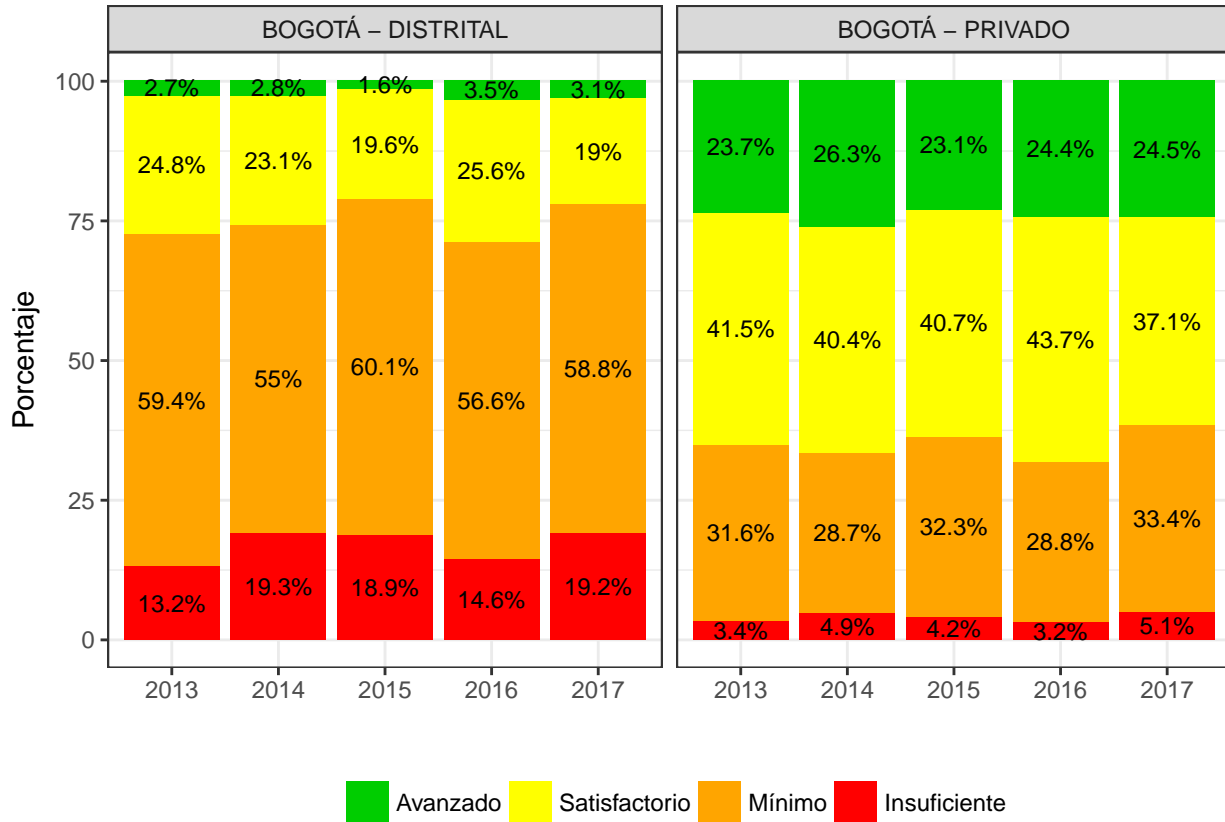
Comparación histórica de resultados 2013 a 2017, según niveles de desempeño de Bogotá D.C y el país.



Avanzado Satisfactorio Mínimo Insuficiente

Fuente: ICFES. Elaboración y cálculos: Dirección de Evaluación de la Educación.

Comparación histórica de resultados 2013 a 2017, según niveles de desempeño por entre colegios de la localidad distrital y privados



Fuente: ICFCES. Elaboración y cálculos: Dirección de Evaluación de la Educación.



Comparación histórica de resultados 2013 a 2017, según niveles de desempeño por sector en la ciudad.



### Matemáticas Promedio y Desviación Estandar grado Noveno

Año	Ubicación	No. Evaluados	Promedio	Desviación Estandar
2013	BOGOTÁ - DISTRITAL	32248	308.3	65.4
2013	BOGOTÁ - DISTRITAL - CONCESION	1950	328.1	66.7
2013	BOGOTÁ - PRIVADO	20069	387.5	72.1
2013	BOGOTÁ - PRIVADO - MATRICULA CONTRATADA	5382	336.4	69.7
2013	BOGOTÁ - REGIMEN ESPECIAL	836	406.2	74.5
2013	COLOMBIA - OFICIAL	276944	288.6	63.4
2014	BOGOTÁ - DISTRITAL	33164	299.7	71.0
2014	BOGOTÁ - DISTRITAL - CONCESION	2098	332.9	72.4

Año	Ubicación	No. Evaluados	Promedio	Desviación Estándar
2014	BOGOTÁ - PRIVADO	19375	390.3	76.8
2014	BOGOTÁ - PRIVADO - MATRICULA CONTRATADA	5267	330.2	75.1
2014	BOGOTÁ - REGIMEN ESPECIAL	745	403.9	75.0
2014	COLOMBIA - OFICIAL	288842	285.1	69.0
2015	BOGOTÁ - DISTRITAL	31345	293.4	65.1
2015	BOGOTÁ - DISTRITAL - CONCESION	1560	320.0	67.4
2015	BOGOTÁ - PRIVADO	18268	384.2	73.8
2015	BOGOTÁ - PRIVADO - MATRICULA CONTRATADA	4560	342.7	71.6
2015	BOGOTÁ - REGIMEN ESPECIAL	910	378.9	74.0
2015	COLOMBIA - OFICIAL	267001	284.0	64.1
2016	BOGOTÁ - DISTRITAL	34000	313.3	56.5
2016	BOGOTÁ - DISTRITAL - CONCESION	1802	338.2	57.9
2016	BOGOTÁ - PRIVADO	19396	377.4	56.1
2016	BOGOTÁ - PRIVADO - MATRICULA CONTRATADA	4754	348.4	55.8
2016	BOGOTÁ - REGIMEN ESPECIAL	1089	352.4	57.5
2016	COLOMBIA - OFICIAL	298564	303.4	56.4
2017	BOGOTÁ - DISTRITAL	48825	302.7	59.0
2017	BOGOTÁ - DISTRITAL - CONCESION	2523	322.8	64.1
2017	BOGOTÁ - PRIVADO	30959	372.2	79.6
2017	BOGOTÁ - PRIVADO - MATRICULA CONTRATADA	3978	333.6	65.2
2017	BOGOTÁ - REGIMEN ESPECIAL	1521	348.0	84.3
2017	COLOMBIA - OFICIAL	465023	305.0	60.6

Fuente: ICFES. Elaboración y cálculos: Dirección de Evaluación de la Educación.

## Resultados Pruebas Saber grado 11º

El Examen de Estado de la Educación Media, Icfes Saber 11º, surgió en 1968 con el propósito de apoyar a las instituciones de educación superior en sus procesos de selección y admisión de estudiantes y en la década de los ochenta llegó a evaluar a todos los estudiantes de undécimo grado. Desde 2010, los objetivos de este examen son: Seleccionar estudiantes para la Educación Superior, Monitorear la calidad de la formación que ofrecen los establecimientos de Educación Media y Producir información para la estimación del valor agregado de la Educación Superior (ICFES).

El examen Saber 11º se ha centrado en la evaluación de competencias entendidas como un saber hacer

en contexto, lo cual implica que se movilizan conocimientos y habilidades ante distintas situaciones de evaluación. Aquellas se definen en correspondencia con los Estándares Básicos de Competencias del Ministerio de Educación Nacional y los requerimientos de formación en la Educación Superior.

A partir de 2014, segundo semestre, el examen de Estado Saber 11° se compone de cinco pruebas: Matemáticas, Lectura Crítica, Sociales y Ciudadanas, Ciencias Naturales Naturales e Inglés. Con estas pruebas se reportan también resultados de dos subpruebas: Competencias Ciudadanas y Razonamiento Cuantitativo.

### Tipos de resultados

En el siguiente apartado se presenta la clasificación de planteles, los resultados de Matemáticas y Lectura Crítica en donde se compara la Localidad con Bogotá y Colombia al igual que a la naturaleza de la IED de la localidad. Los niveles de desempeño los cuales son los homologos de la prueba 359, donde el nivel 1 es insuficiente, nivel 2 mínimo, nivel 3 satisfactorio y nivel cuatro avanzado.

En el siguiente cuadro se presenta la distribución de las instituciones educativas según su clasificación:

### Clasificación por Colegios Distritales de Bogotá según su sector

AÑO	SECTOR	EVALUADOS				Ciencias		Puntaje
			Lectura	Matemática	Sociales	Naturales	Inglés	Global
2017	DISTRITAL	45703	54.50909	51.69068	51.65521	52.95462	50.32943	262.5993
2016	DISTRITAL	46590	53.58707	52.37634	52.18546	54.20769	53.07971	265.4421
2015	DISTRITAL	46628	50.91159	51.30755	51.30754	51.72351	50.47409	256.2403
2014	DISTRITAL	47284	51.91563	50.91838	51.66813	51.83804	50.41094	257.4736

Fuente: Dirección de Evaluación

AÑO	SECTOR	EVALUADOS				Ciencias		Puntaje
			Lectura	Matemática	Sociales	Naturales	Inglés	Global
2017	CONCESION	2187	56.95885	55.12483	54.36488	55.80155	53.45313	277.0013
2016	CONCESION	2887	55.99261	55.99561	54.32178	56.64255	55.82710	278.7249
2015	CONCESION	2733	52.68359	54.61176	52.95090	54.04904	51.86114	267.2104
2014	CONCESION	2467	53.62266	53.19406	53.07310	53.98470	51.78694	266.6964

Fuente: Dirección de Evaluación

AÑO	SECTOR	EVALUADOS	Lenguajes			Ciencias		Puntaje Global
			Lectura	Matemática	Sociales	Naturales	Inglés	
2017	CONVENIO	3913	57.64784	55.77996	55.20470	55.84794	54.87989	280.1236
2016	CONVENIO	7262	56.19430	55.32626	54.91964	56.63713	56.85498	279.2642
2015	CONVENIO	7302	52.99538	54.21305	53.38141	53.82186	53.49369	267.9726
2014	CONVENIO	8220	53.96000	53.23264	53.24980	53.65705	52.39937	267.1915

Fuente: Dirección de Evaluación

AÑO	SECTOR	EVALUADOS	Lenguajes			Ciencias		Puntaje Global
			Lectura	Matemática	Sociales	Naturales	Inglés	
2017	PRIVADO	38123	58.96263	57.51617	57.25832	57.40719	60.13490	289.8338
2016	PRIVADO	37949	58.04237	58.57554	57.90831	58.82490	62.92367	293.4527
2015	PRIVADO	39611	55.65495	58.10489	56.73459	56.85714	61.03525	285.8038
2014	PRIVADO	33606	56.47923	56.27920	55.76034	56.66059	59.26351	282.6160

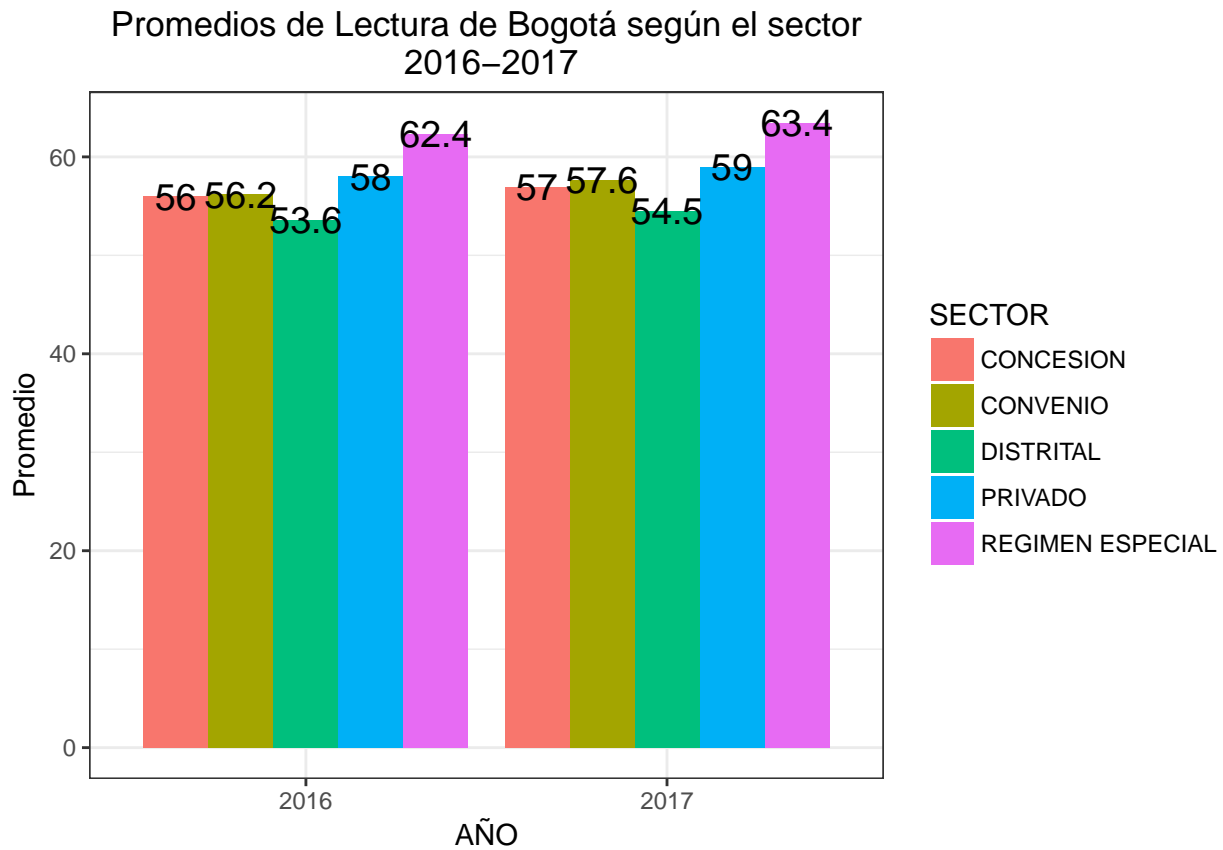
Fuente: Dirección de Evaluación

AÑO	SECTOR	EVALUADOS	Lenguajes			Ciencias		Puntaje Global
			Lectura	Matemática	Sociales	Naturales	Inglés	
2017	REGIMEN ESPECIAL	1030	63.43786	64.42718	62.61456	62.81262	64.74563	317.1624
2016	REGIMEN ESPECIAL	1278	62.35280	64.29651	62.50677	63.47513	67.73931	317.5511
2015	REGIMEN ESPECIAL	1113	59.77541	65.48469	62.17604	62.41589	66.32814	313.8016
2014	REGIMEN ESPECIAL	1224	61.25793	63.56805	61.80756	63.26339	64.83623	313.2796

Fuente: Dirección de Evaluación

## Lectura Crítica Grado Once

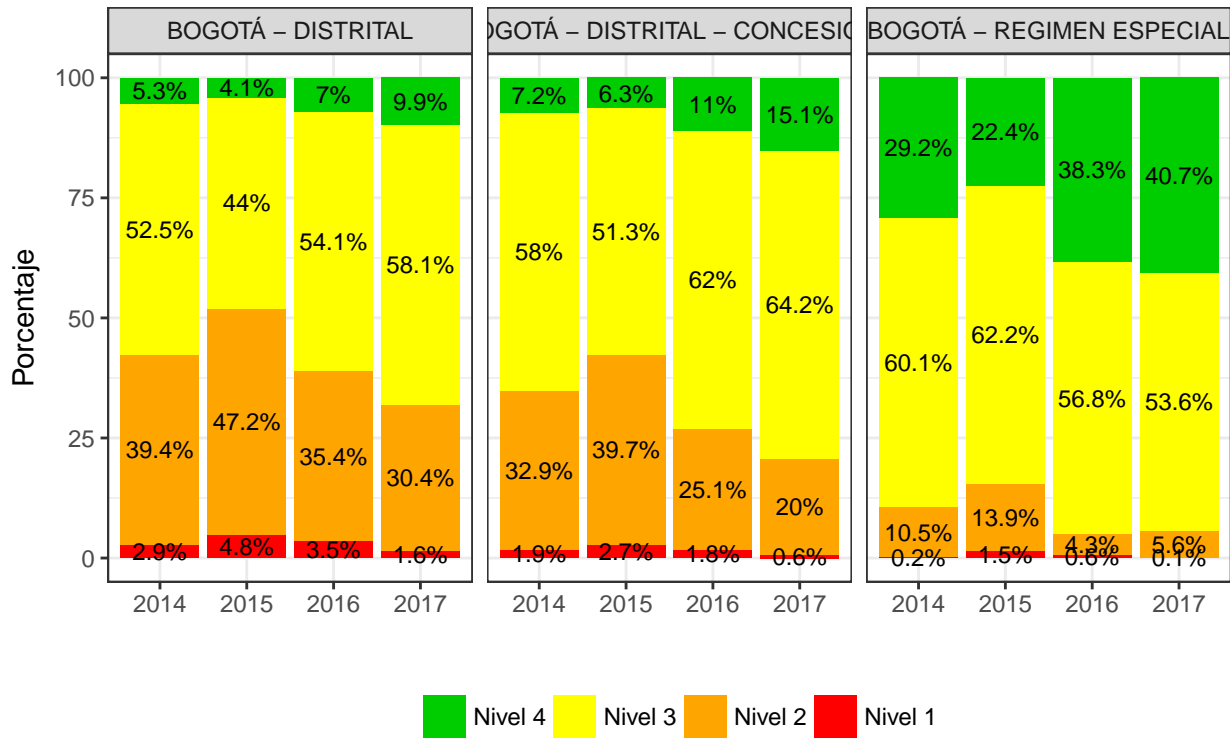
Promedios por sector de Bogotá en el 2016-2017



Fuente:ICFES-Calculos Dirección de Evaluación

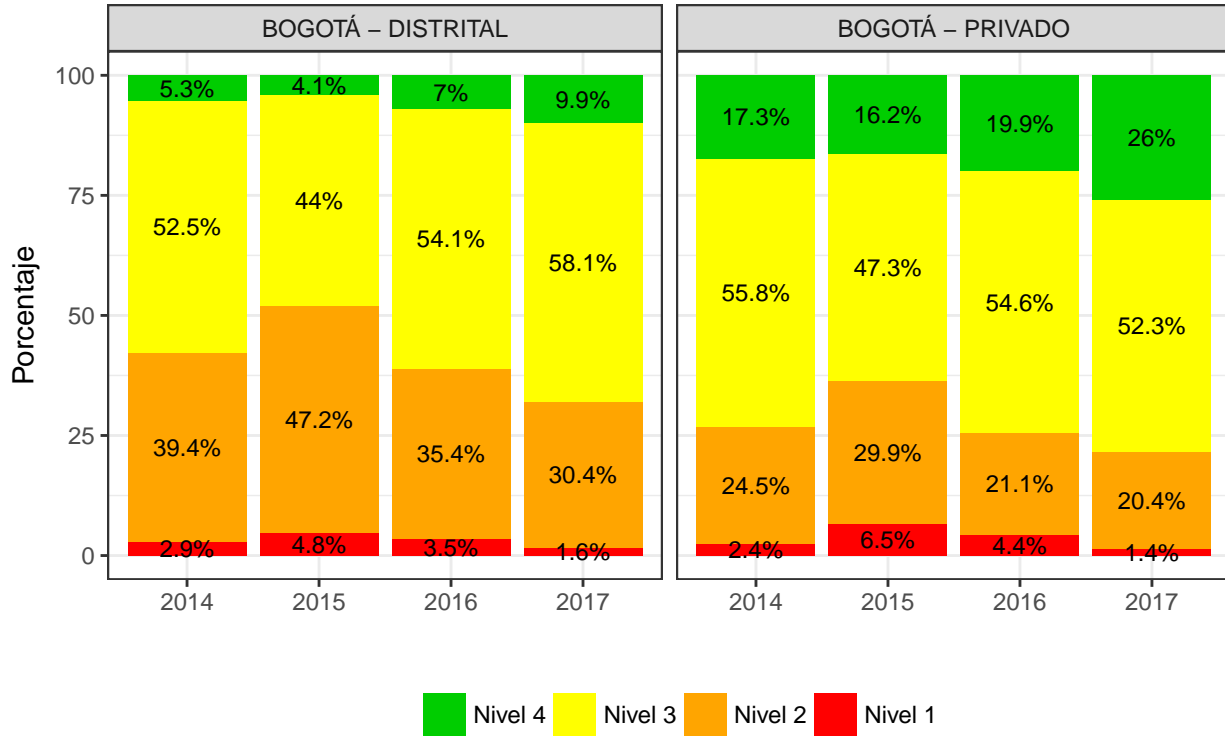
### Comparación histórica de Bogotá Distrital

### Comparativa de los niveles de desempeño en Lectura Crítica en 11 en Bogotá



Fuente: ICFES-Calculos Dirección de Evaluación

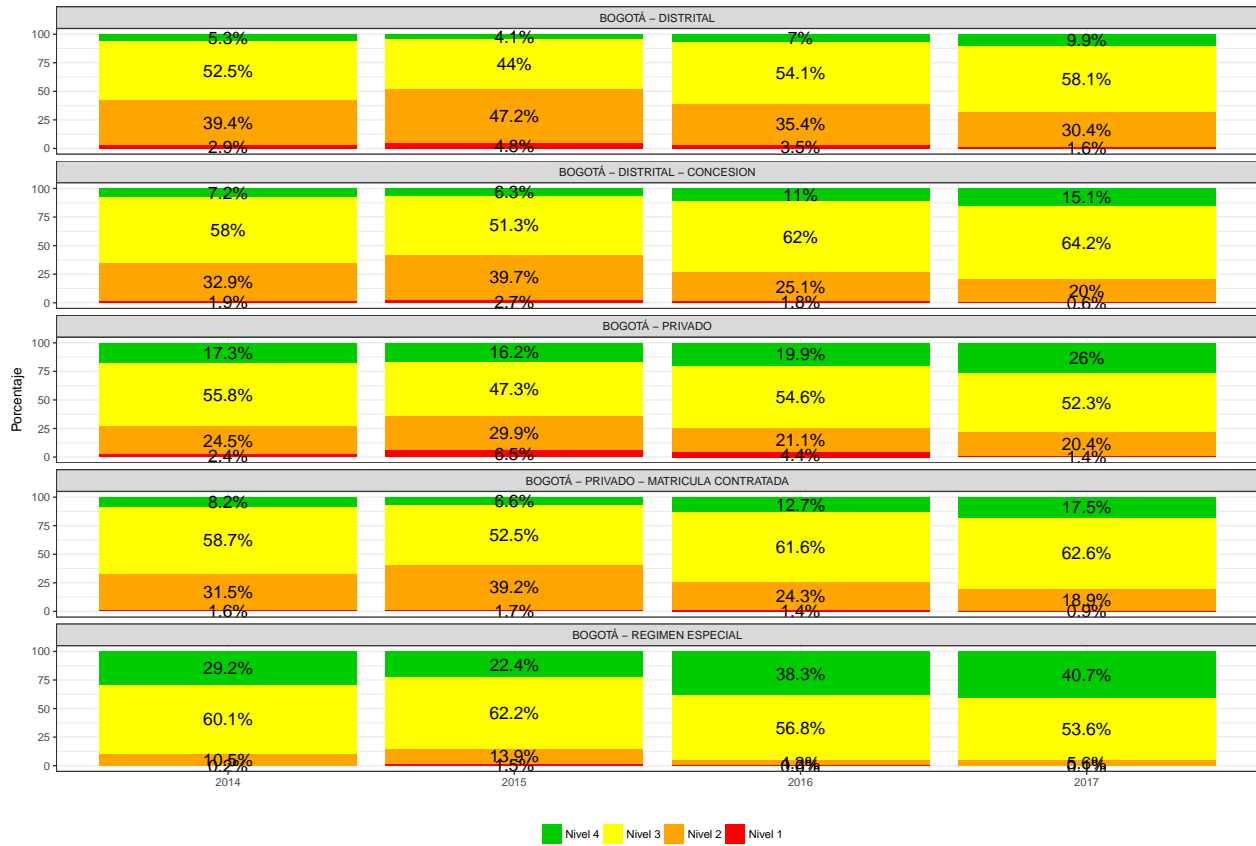
### Comparativa de los niveles de desempeño en Lectura Crítica en 11 en Bogotá



Fuente:ICFES-Calculos Dirección de Evaluación

Comparación histórica por promedios entre el periodo 2014-2017, dada la naturaleza de la localidad

Comparativa de los niveles de desempeño en Lectura Crítica en 11 en Bogotá

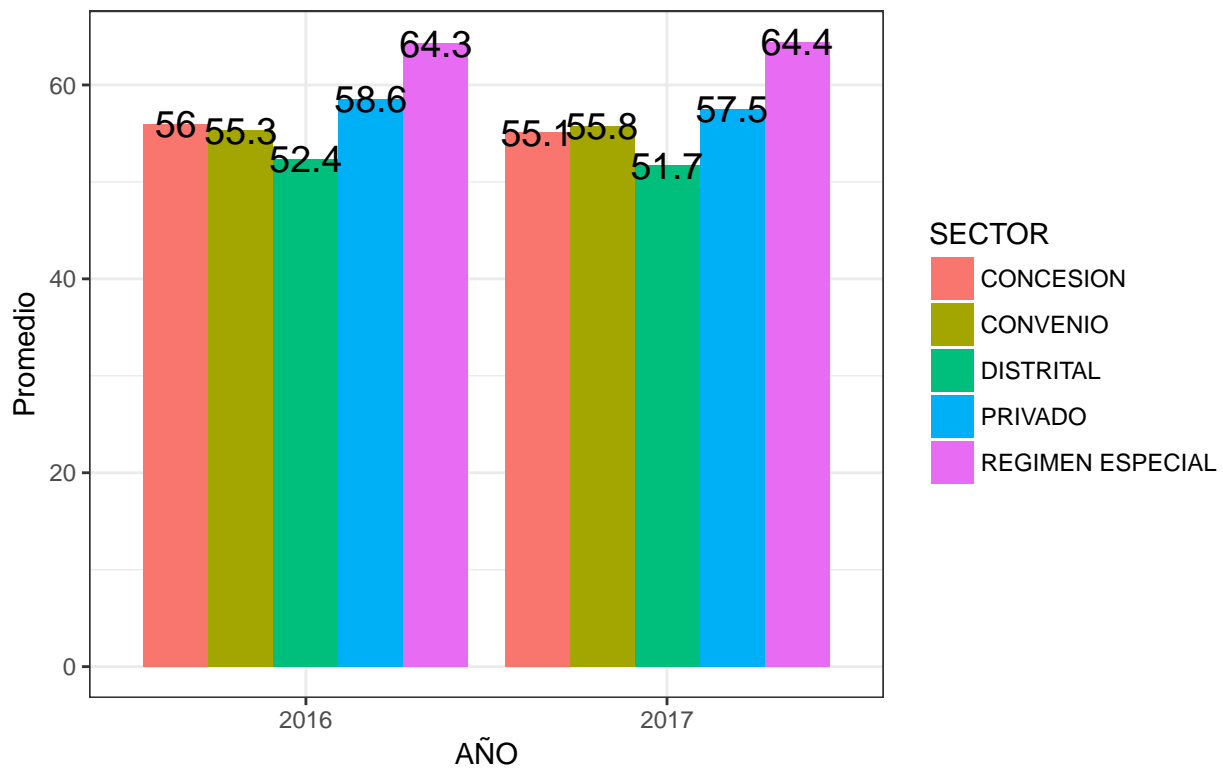




## Matemáticas Crítica Grado Once

Promedios por sector de Bogotá en el 2016-2017

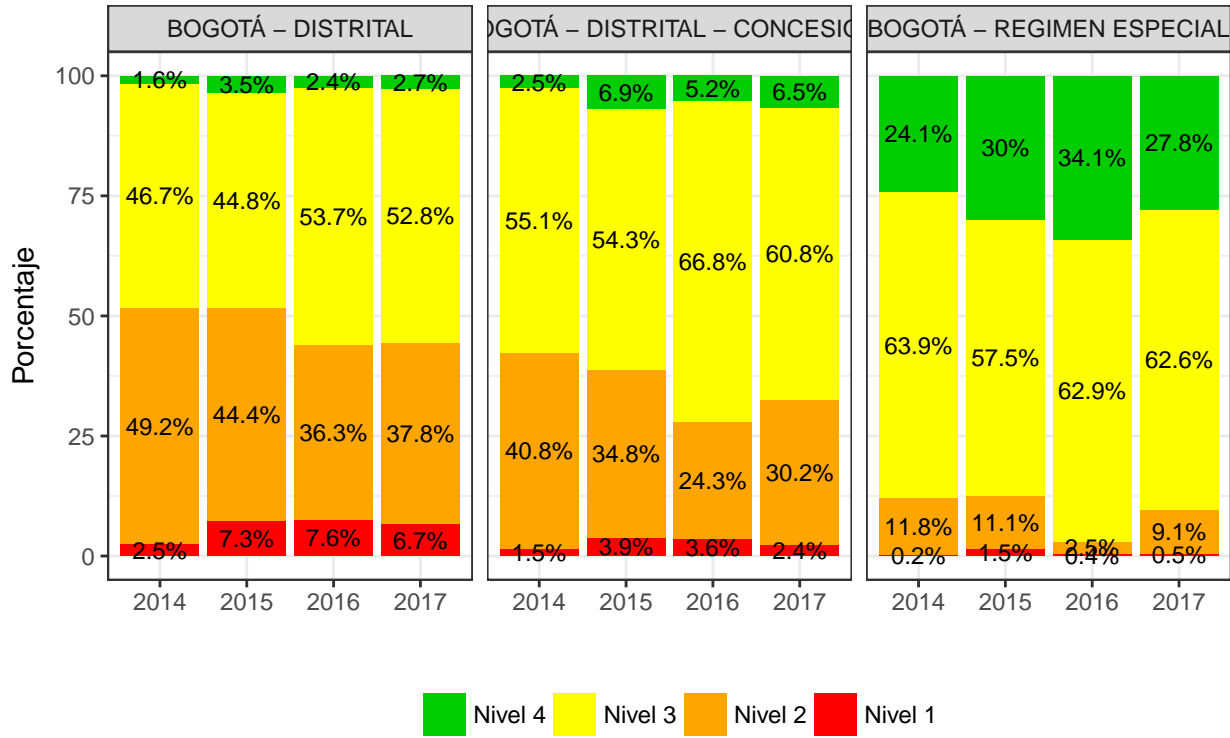
Promedios de Matemáticas de Bogotá según el sector  
2016-2017



Fuente:ICFES-Calculos Dirección de Evaluación

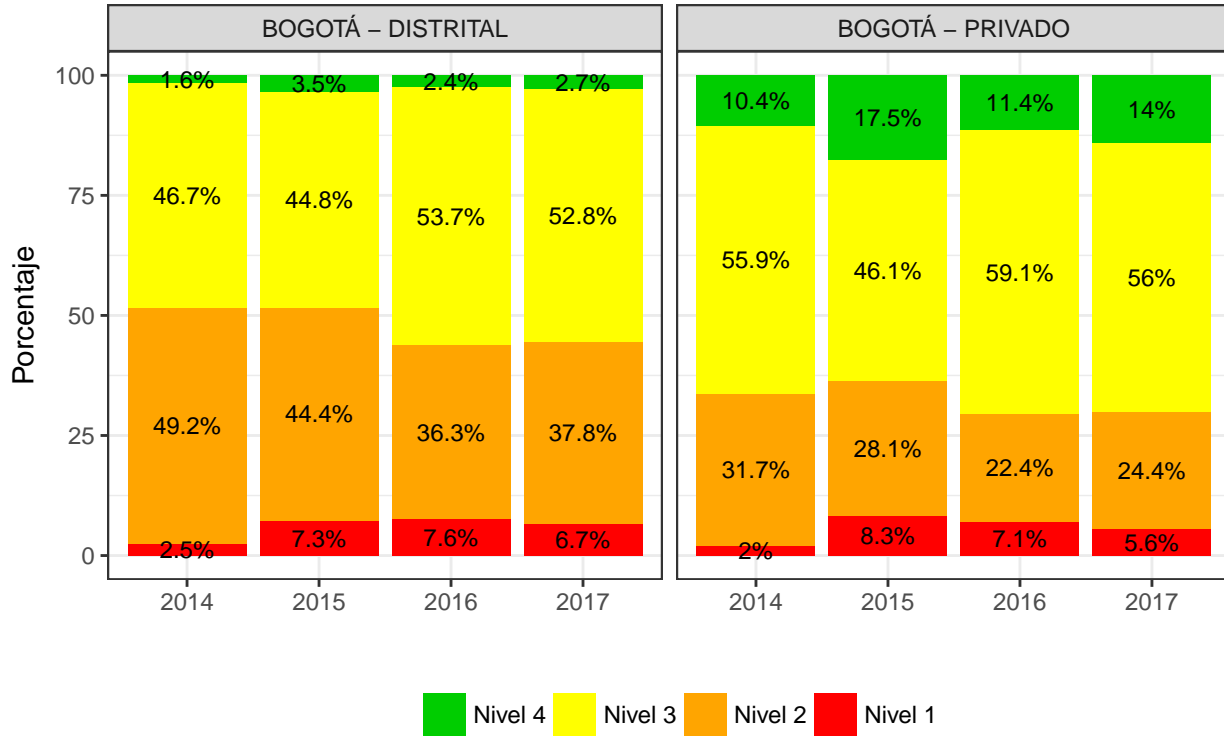
### Comparación histórica de Bogotá Distrital

### Comparativa de los niveles de desempeño en Lectura Crítica en 11 en Bogotá



Fuente:ICFES-Calculos Dirección de Evaluación

### Comparativa de los niveles de desempeño en Lectura Crítica en 11 en Bogotá



Fuente:ICFES-Calculos Dirección de Evaluación

Comparación histórica por promedios entre el periodo 2014-2017, dada la naturaleza de la localidad

Comparativa de los niveles de desempeño en Lectura Crítica en 11 en Bogotá



Fuente: ICFES-Cálculos Dirección de Evaluación

## ISCE

ISCE: El Índice Sintético de Calidad Educativa es una herramienta que permite medir cómo se encuentra la institución educativa y cómo puede mejorar. El índice se presenta en una escala de 1 a 10, siendo 10 el valor más alto que se puede obtener. Para calcularlo se suman los siguientes componentes: [http://www.colombiaaprende.edu.co/html/micrositios/1752/articles-349835\\_quees.pdf](http://www.colombiaaprende.edu.co/html/micrositios/1752/articles-349835_quees.pdf)

A continuación, se define el índice y sus componentes:

- Progreso:** Muestra qué tanto ha mejorado la institución educativa en los resultados de las pruebas Saber, con relación a los resultados del año anterior.
- Desempeño:** Identifica el puntaje promedio de la institución, calculado a partir de los resultados de sus estudiantes en las pruebas Saber, para así compararlo con el puntaje promedio de otros colegios del nivel local y/o nacional. El desempeño se expresa en una escala de 0 a 4. A medida que el valor se acerca a 4, el desempeño del colegio es mayor.
- Eficiencia:** Corresponde a la proporción de estudiantes que aprueban el año escolar y pasan al año

siguiente. Se calcula a partir de las tasas de aprobación de la Institución Educativa. Se encuentra en una escala de 0 a 1.

- **Ambiente Escolar:** Corresponde a la evaluación de las condiciones propicias para el aprendizaje en el aula de clase.

La encuesta de percepción educativa es una herramienta diagnóstica que permite a los colegios distritales oficiales identificar las principales fortalezas y debilidades de la prestación del servicio educativo, a través de la percepción de la comunidad educativa. La matriz conceptual de evaluación de la gestión se sintetiza en tres escenarios: el directivo, el pedagógico y el administrativo/financiero. Cada escenario, a su vez, comprende varios procesos, y cada proceso tiene varios componentes. Los resultados de esta encuesta se presentan en un índice que corresponde a una escala porcentual, siendo 100 el valor máximo, el cual indica el nivel de percepción en torno a la gestión adelantada por el colegio. A continuación, se describe en qué consiste cada gestión.

**Gestión en el escenario directivo** La evaluación institucional, desde la perspectiva de la gestión en el escenario directivo debe dar cuenta de todos los procesos en los diferentes escenarios educativos en forma integral y sistémica, es decir que su abordaje no puede darse de manera desagregada o desarticulada, sino que su análisis debe estar dado en función de los procesos desarrollados en los demás escenarios, en el entendido de que cada escenario comporta en su interior una serie de elementos que interaccionan entre sí y con los elementos de otros procesos. La gestión en el escenario directivo constituye uno de los ejes estratégicos para desarrollar los demás procesos de gestión, pues, de la gestión directiva y su liderazgo para la enseñanza (un liderazgo con foco en el aprendizaje) depende en gran parte el éxito de los demás componentes. La gestión en el escenario directivo, es sin lugar a duda uno de los ejes fundamentales para llevar a cabo los demás procesos de gestión ya que sobre este recae toda la responsabilidad y liderazgo de los mismos. Este escenario directivo se entiende como la forma en que se maneja el estamento educativo, es decir, su dirección y orientación.

**Gestión en el escenario pedagógico** Se entiende como el desarrollo de procesos pedagógicos institucionales orientados al desarrollo de los aprendizajes y formación integral de los estudiantes. Este escenario se caracteriza por ser la esencia de la institución, señala la manera como enfoca sus acciones para lograr que los estudiantes aprendan y desarrollen las capacidades necesarias para su desempeño personal, social, laboral y profesional. Comprende el quehacer coordinado de acciones y recursos para potenciar el proceso pedagógico y didáctico que realizan los profesores en colectivo, para direccionar su práctica al cumplimiento de los propósitos educativos. Entonces la práctica docente se convierte en una gestión para el aprendizaje. Este escenario está configurado por las problemáticas que enmarca la propuesta curricular de la institución educativa. Este escenario incluye los procesos de construcción y socialización del proyecto educativo institucional, del plan de estudios y del sistema institucional de evaluación y su articulación y dinámica con los planes de aula y el modelo pedagógico. De la misma manera, a este escenario pertenecen los mecanismos de planeación de clases y estructuras de actividades extracurriculares teniendo en cuenta diagnósticos integrales y finos de estudiantes. Dentro de este campo, la formación docente, sus

procesos de actualización, las investigaciones e innovaciones permiten una mirada más integral a los procesos pedagógicos que conforman el proceso enseñanza –aprendizaje de los estudiantes. **Gestión en el escenario administrativo y financiero** Es determinado como elemento de referencia para la actuación de los demás componentes de la organización educativa, favoreciendo el dinamismo y la eficiencia, de esta forma establece las metas de la institución educativa, define objetivos financieros, fija la estructura organizativa y funcional, define los sistemas de comunicación, de gestión del personal, contables y de control al interior de la institución.

Igualmente, este escenario persigue la satisfacción de los objetivos institucionales a partir de la estructura organizativa que coordina el esfuerzo humano y los recursos con los que se cuenta. Este escenario hace referencia al apoyo financiero y contable que da soporte al trabajo institucional; y tiene en cuenta el apoyo a la gestión académica, la administración de la planta física y de los recursos, la administración de servicios complementarios y el manejo del talento humano. La encuesta se aplica en las instituciones educativas distritales de Bogotá. Para la recolección de la información, la técnica estadística realizada fue encuesta por muestreo y censo. La encuesta se aplica a las siguientes cuatro poblaciones objetivo dentro del estudio: **Estudiantes:** los estudiantes de grados 6º, 9º y 11º matriculados en instituciones educativas distritales de la ciudad de Bogotá. **Docentes:** los docentes que presten sus servicios en las instituciones educativas distritales de la ciudad de Bogotá. **Directivos docentes:** los directivos docentes (rectores, coordinadores) que presten sus servicios en las instituciones educativas distritales de la ciudad de Bogotá. **Padres:** la junta directiva de la asociación de padres de familia y los padres del consejo directivo.

MEDEA: Modelo de mejoramiento educativo Distrital para la excelencia académica} MEDEA es el modelo de mejoramiento de la calidad educativa propio de la Secretaría de Educación Distrital de Bogotá. Toma su nombre de la tragedia de Eurípides que, en una mirada crítica, relaciona a Medea con el conocimiento en donde se trata el motivo del extranjero y de la visión del otro . . .

“ El principal rol de Medea es el de la crítica a la sociedad ateniense, de ahí porque la tragedia ganó el tercer premio y no el primero cuando fue presentada. La Medea que Eurípides presenta en su obra es una mujer fuerte con una necesidad de hacer oír su voz. Es una mujer que defiende su derecho a ser tomada en cuenta, respetada y sobre todo ella defiende el derecho a la visibilidad. En la tragedia de Eurípides Medea tiene un monólogo que cuestiona el papel de las mujeres en las vidas de los hombres, pero además de ello habla de las reacciones que el ser humano tiene frente al prójimo, frente al desconocido y frente al extranjero. En el monólogo Medea ataca a la inconsecuencia de los hombres entre palabra y acto, entre el ámbito privado y público ... ”

(Medea y el conocimiento)

MEDEA se constituye en una oportunidad para las instituciones educativas de asumir su rol protagónico, mirarse a sí mismas desde las diversas perspectivas de la comunidad educativa, conocer su trayectoria, situación actual y proyección; comprender su vida institucional de cara al reconocimiento de su acercamiento a la

calidad educativa, haciéndose visible hacia el exterior. Sus estrategias y acciones conforman el argumento para demostrar su trasegar y resultados de su PEI. Así, como la Medea presentada por Eurípides, la institución, a través de su proceso de autoevaluación, mostrará y validará el cumplimiento de su PEI, se someterá a las miradas externas, complementará sus juicios de valor y demostrará la coherencia entre lo planeado, lo dicho y lo hecho. Este proceso se convierte en la estrategia que pone en evidencia las intencionalidades y los logros obtenidos en su proceso de mejora. MEDEA se crea para cumplir la meta de implementar un modelo de acreditación institucional para la calidad en correspondencia con el objetivo de mejorar los resultados de la educación formal, planteados en el proyecto 893 de 2012, de la Secretaria de Educación Distrital, “Pensar la Educación”. Para MEDEA, la pedagogía asume un rol fundamental y es entendida como la reflexión crítica del acto educativo que permite darle sentido y comprensiones al acto de formar. MEDEA busca, asimismo, reconocer las prácticas educativas de cara a principios y criterios de calidad que propendan por visibilizar la acción formativa desde su reconocimiento institucional y social. El mejoramiento se relaciona con la armonización de las variables que influyen en la prestación del servicio educativo desde la coherencia -en su estructura- y desde la pertinencia -en su funcionalidad-. La excelencia académica será el resultado de la mejora y, por ende, del reconocimiento por sobresalir en el alcance de los aprendizajes esperados y proyectados. MEDEA es, en fin, un modelo de mejoramiento en colegios (IED) que articula referentes universales de la educación, referentes específicos definidos en el PEI y principios evaluativos que fundamentan la naturaleza pedagógica de las instituciones. Busca, de igual manera, transformar la cultura institucional, centrada en la reflexión crítica que permita el desarrollo personal y profesional de sus actores principales alrededor de la enseñanza-aprendizaje; recoge los aportes relevantes de investigaciones educativas relacionadas con la calidad y como eje orientador el currículo para la excelencia académica y la formación integral.

## Objetivos

**General.** Reconocer, con miras a la acreditación, las condiciones de calidad de la institución educativa mediante el proceso de autoevaluación e implementación de planes institucionales de mejoramiento. **Específicos.** Comprender el estado actual de la institución en sus procesos, resultados e impactos mediante el ejercicio crítico de autoevaluación. Diseñar e implementar, en correspondencia con los resultados de la autoevaluación, el Plan Institucional de Mejoramiento Acordado (PIMA). Determinar, por medio de procesos de seguimiento y monitoreo, el logro de las metas y objetivos definidos en el PIMA. Verificar las condiciones de calidad institucional mediante el proceso de la evaluación externa que permita el otorgamiento o no de la de la acreditación.

## ISCE PRIMARIA

DANE	Nombre	PRIMARIA
111001011053	COLEGIO GUILLERMO LEON VALENCIA (IED)	5.60
111001011908	ESC. NORMAL SUPERIOR DISTRITAL MARIA MONTESSORI (IED)	6.70
111001012602	COLEGIO ATANASIO GIRARDOT (IED)	5.79
111001014630	COLEGIO FRANCISCO DE PAULA SANTANDER (IED)	6.46
111001086720	COLEGIO TEC JAIME PARDO LEAL (IED)	6.38
111001000612	COLEGIO FEMENINO LORENCITA VILLEGAS DE SANTOS (IED)	6.60
111001008389	COLEGIO TECNICO DOMINGO FAUSTINO SARMIENTO (IED)	6.92
111001009148	COLEGIO HELADIA MEJIA (IED)	5.65
111001010421	COLEGIO JORGE ELIECER GAITAN (IED)	7.50
111001011088	COLEGIO REPUBLICA DE PANAMA (IED)	5.63
111001024830	COLEGIO FRANCISCO PRIMERO S.S. (IED)	6.05
111001028258	COLEGIO RAFAEL BERNAL JIMENEZ (IED)	5.07
111001029912	COLEGIO JUAN FRANCISCO BERBEO (IED)	6.89
111001032255	COLEGIO TOMAS CARRASQUILLA (IED)	5.47
111001002909	COLEGIO CARLOS ALBAN HOLGUIN (IED)	4.17
111001010031	COLEGIO CEDID SAN PABLO (IED)	5.07
111001013676	COLEGIO NUEVO CHILE (IED)	5.14
111001014109	COLEGIO BRASILIA - BOSA (IED)	4.90
111001041599	COLEGIO MOTORISTA (CED)	5.11
111001046477	COLEGIO GRANCOLOMBIANO (IED)	4.20
111001046591	COLEGIO JOSE ANTONIO GALAN (IED)	5.31
111001086606	COLEGIO LLANO ORIENTAL (IED)	4.97
111001086754	COLEGIO LA CONCEPCION (CED)	4.96
111001098876	COLEGIO LA ESPERANZA (IED)	4.15
111001098884	COLEGIO LOS NARANJOS (IED)	6.52
111001100064	COLEGIO ARGELIA (IED)	6.71
111001100072	COLEGIO SANTIAGO DE LAS ATALAYAS (IED)	6.39
111001104051	COLEGIO SAN IGNACIO (IED)	6.34
111001104183	COLEGIO LEONARDO POSADA PEDRAZA (IED)	5.46
111001104299	COLEGIO ALFONSO REYES ECHANDIA (IED)	4.33
111001104302	COLEGIO ORLANDO HIGUITA ROJAS (IED)	4.97
111001104329	COLEGIO CARLOS PIZARRO LEON GOMEZ (IED)	4.08
111001106950	COLEGIO ALFONSO LOPEZ MICHELSEN (PUERTA DEL SOL) ( IED)	4.88
111001107832	COLEGIO GERMAN ARCINIEGAS (IED)	5.55



DANE	Nombre	PRIMARIA
111001107867	COLEGIO KIMI PERNIA DOMICO (IED)	4.19
111001107875	COLEGIO CIUDADELA EDUCATIVA DE BOSA (IED)	5.70
111001107883	COLEGIO DEBORA ARANGO PEREZ (IED)	4.98
111102000265	COLEGIO LUIS LOPEZ DE MESA (IED)	5.27
111102000281	COLEGIO PABLO DE TARSO (IED)	5.06
111102000621	COLEGIO FRANCISCO DE PAULA SANTANDER (IED)	4.45
111102000753	COLEGIO FERNANDO MAZUERA VILLEGAS (IED)	5.67
111102000958	COLEGIO PORFIRIO BARBA JACOB (IED)	5.04
211001076958	COLEGIO VILLAS DEL PROGRESO (IED)	4.92
211102000201	COLEGIO SAN BERNARDINO (IED)	4.79
211102000243	COLEGIO EL PORVENIR (IED)	4.87
211102000995	COLEGIO BOSANOVA (IED)	4.82
111001016314	COLEGIO SIMON RODRIGUEZ (IED)	5.51
111001034665	COLEGIO SAN MARTIN DE PORRES (IED)	6.39
111001102156	COLEGIO CAMPESTRE MONTE VERDE (IED)	4.04
111001014486	COLEGIO REPUBLICA DE MEXICO (IED)	4.68
111001014524	COLEGIO RAFAEL URIBE URIBE (IED)	4.70
111001020320	COLEGIO ISMAEL PERDOMO (IED)	5.74
111001027251	COLEGIO LEON DE GREIFF (IED)	4.27
111001028266	COLEGIO CIUDAD DE MONTREAL (IED)	3.88
111001030821	COLEGIO SANTA BARBARA (IED)	4.34
111001030830	COLEGIO UNION EUROPEA (IED)	4.37
111001030848	COLEGIO ARBORIZADORA BAJA (IED)	4.88
111001034240	COLEGIO NICOLAS GOMEZ DAVILA (IED)	4.96
111001035572	COLEGIO ACACIA II (IED)	4.82
111001036561	COLEGIO JOSE JAIME ROJAS (IED)	4.59
111001036781	COLEGIO RODRIGO LARA BONILLA (IED)	6.46
111001044385	COLEGIO GUILLERMO CANO ISAZA (IED)	4.98
111001045730	COLEGIO EL PARAISO DE MANUELA BELTRAN (IED)	4.14
111001047457	COLEGIO LA ARABIA (IED)	4.65
111001047571	COLEGIO ARBORIZADORA ALTA (IED)	4.26
111001047678	COLEGIO PARAISO MIRADOR (IED)	4.66
111001075329	COLEGIO MARIA MERCEDES CARRANZA (IED)	4.18
111001075663	COLEGIO ESTRELLA DEL SUR (IED)	4.40

DANE	Nombre	PRIMARIA
111001075752	COLEGIO SOTAVENTO (IED)	5.65
111001076937	COLEGIO SAN FRANCISCO (IED)	4.12
111001086801	COLEGIO CEDID CIUDAD BOLIVAR (IED)	4.88
111001086835	COLEGIO SIERRA MORENA (IED)	4.04
111001092410	COLEGIO LA ESTANCIA - SAN ISIDRO LABRADOR (IED)	4.29
111001096555	COLEGIO CIUDAD BOLIVAR - ARGENTINA (IED)	4.53
111001098973	COLEGIO LA JOYA (IED)	5.19
111001100013	COLEGIO BUENAVISTA (IED)	7.44
111001100021	COLEGIO GIMNASIO SABIO CALDAS (IED)	6.34
111001102105	INST EDUC DIST CONFEDERACION BRISAS DEL DIAMANTE	4.23
111001102113	COLEGIO EL TESORO DE LA CUMBRE (IED)	3.85
111001102121	COLEGIO VILLAMAR (IED)	4.07
111001102130	COLEGIO COMPARTIR RECUERDO (IED)	4.36
111001102164	COLEGIO EL MINUTO DE BUENOS AIRES (IED)	4.98
111001107115	COLEGIO JOSE MARIA VARGAS VILA (IED)	4.02
111001107816	COLEGIO CUNDINAMARCA (IED)	5.75
111001107859	COL ANTONIO GARCIA (IED)	4.56
111001109304	COLEGIO FANNY MIKEY (IED)	4.76
211850001121	COLEGIO RUR PASQUILLA (IED)	5.09
211850001171	COLEGIO RUR QUIBA ALTA (IED)	4.79
211850001180	COLEGIO MOCHUELO ALTO (CED)	5.22
211850001317	COLEGIO RURAL JOSE CELESTINO MUTIS (IED)	4.57
311001075034	COLEGIO CANADA (IED)	4.27
111001000272	COLEGIO INSTITUTO TECNICO LAUREANO GOMEZ (IED)	4.22
111001001121	COLEGIO MARCO TULLIO FERNANDEZ (IED)	6.65
111001001538	COLEGIO NUEVA CONSTITUCION (IED)	6.60
111001009521	COLEGIO ROBERT F. KENNEDY (IED)	5.43
111001009580	COLEGIO INSTITUTO TECNICO JUAN DEL CORRAL (IED)	5.27
111001009971	COLEGIO REPUBLICA DE COLOMBIA (IED)	5.95
111001010740	COLEGIO INSTITUTO TECNICO INDUSTRIAL FRANCISCO JOSE DE CALDAS (IED)	6.57
111001011070	COLEGIO MIGUEL ANTONIO CARO (IED)	5.73
111001011771	COLEGIO JOSE ASUNCION SILVA (IED)	4.94
111001012441	COLEGIO MORISCO (IED)	6.57

DANE	Nombre	PRIMARIA
111001012459	COLEGIO SAN JOSE NORTE (IED)	7.43
111001012483	COLEGIO TABORA (IED)	4.95
111001013293	COLEGIO NACIONES UNIDAS (IED)	5.28
111001015458	COLEGIO FLORIDABLANCA (IED)	6.44
111001015806	COLEGIO JORGE GAITAN CORTES (IED)	7.50
111001015814	COLEGIO REPUBLICA DE CHINA (IED)	5.83
111001025216	COLEGIO VILLA AMALIA (IED)	4.18
111001033979	COLEGIO GARCES NAVAS (IED)	6.48
111001034002	COLEGIO GUILLERMO LEON VALENCIA (IED)	5.77
111001035521	COLEGIO NESTOR FORERO ALCALA (IED)	6.55
111001036625	COLEGIO INSTITUTO TECNICO DISTRITAL REPUBLICA DE GUATEMALA (IED)	5.20
111001046299	COLEGIO MANUELA AYALA DE GAITAN (IED)	6.64
111001098922	COLEGIO LAS MERCEDES (IED)	5.70
111001098931	COLEGIO TORQUIGUA (IED)	5.48
111001108456	COLEGIO TOMAS CIPRIANO DE MOSQUERA (IED)	5.67
111001108901	COLEGIO CHARRY (IED)	5.65
111001109550	COLEGIO RODOLFO LLINAS (IED)	6.74
111265000017	COLEGIO LA PALESTINA (IED)	6.63
111265000025	COLEGIO GENERAL SANTANDER (IED)	5.15
111265000343	COLEGIO ANTONIO VILLAVICENCIO (IED)	4.87
111265000394	COLEGIO SIMON BOLIVAR (IED)	5.31
111265000408	COLEGIO NIDIA QUINTERO DE TURBAY (IED)	4.92
111001014346	COLEGIO RODRIGO ARENAS BETANCOURT (IED)	4.16
111001102199	COLEGIO PABLO NERUDA (IED)	5.12
111001104272	COLEGIO CARLO FEDERICI (IED)	5.02
111279000061	COLEGIO ANTONIO VAN UDEN (IED)	4.89
111279000125	COLEGIO VILLEMAR EL CARMEN (IED)	6.65
111279000168	COLEGIO INSTITUTO TECNICO INTERNACIONAL (IED)	4.82
111279000184	COLEGIO LUIS ANGEL ARANGO (IED)	5.64
111279000362	COLEGIO COSTA RICA (IED)	5.33
111279000966	COLEGIO INTEGRADO DE FONTIBON IBEP (IED)	6.53
111279001296	COLEGIO ATAHUALPA (IED)	4.42
111001000124	COLEGIO CARLOS ARANGO VELEZ (IED)	6.44

DANE	Nombre	PRIMARIA
111001001279	COLEGIO DARIO ECHANDIA (IED)	5.98
111001010910	COLEGIO NACIONAL NICOLAS ESGUERRA (IED)	NA
111001011321	COLEGIO CARLOS ARTURO TORRES (IED)	5.78
111001011690	COLEGIO LA AMISTAD (IED)	4.86
111001012343	COLEGIO TOM ADAMS (IED)	4.50
111001012360	COLEGIO EL JAPON (IED)	5.11
111001013102	COLEGIO SAN PEDRO CLAVER (IED)	4.90
111001013129	COLEGIO CLASS (IED)	4.97
111001013153	COLEGIO PAULO VI (IED)	4.08
111001013161	COLEGIO SAN JOSE (IED)	4.12
111001013170	COLEGIO SAN RAFAEL (IED)	5.12
111001014290	COLEGIO MARSELLA (IED)	7.46
111001014974	COLEGIO FRANCISCO DE MIRANDA (IED)	6.31
111001015598	COLEGIO LAS AMERICAS (IED)	4.97
111001015601	COLEGIO O.E.A. (IED)	6.57
111001016071	COLEGIO ISABEL II (IED)	5.08
111001016098	COLEGIO ALQUERIA DE LA FRAGUA (IED)	7.27
111001016101	COLEGIO LOS PERIODISTAS (IED)	6.61
111001016136	COLEGIO LA CHUCUA (IED)	5.64
111001016292	COLEGIO KENNEDY (IED)	5.70
111001024660	COLEGIO FERNANDO SOTO APARICIO (IED)	5.02
111001024732	COLEGIO INEM FRANCISCO DE PAULA SANTANDER (IED)	5.73
111001026964	COLEGIO JOHN F. KENNEDY (IED)	4.20
111001027308	COLEGIO PROSPERO PINZON (IED)	5.66
111001027391	COLEGIO MANUEL CEPEDA VARGAS (IED)	4.86
111001027405	COLEGIO JAIRO ANIBAL IED	5.78
111001029114	COLEGIO JACKELINE (IED)	5.68
111001033898	COLEGIO MANUEL ZAPATA OLIVELLA (IED)	5.06
111001034045	COLEGIO LA FLORESTA SUR (IED)	5.06
111001076767	COLEGIO CASTILLA (IED)	6.62
111001079154	COLEGIO VILLA RICA (IED)	4.38
111001086649	COLEGIO ALFONSO LOPEZ PUMAREJO (IED)	4.89
111001086771	COLEGIO INSTITUTO TECNICO RODRIGO DE TRIANA (IED)	6.45
111001098892	COLEGIO BELLAVISTA (IED)	5.76

DANE	Nombre	PRIMARIA
111001098906	COLEGIO EDUARDO UMANA LUNA (IED)	4.90
111001100048	COLEGIO HERNANDO DURAN DUSSAN (IED)	4.92
111001100056	COLEGIO JAIME HERNANDO GARZON	7.04
111001102083	COLEGIO SAN JOSE DE CASTILLA (IED)	5.88
111001104281	COLEGIO GABRIEL BETANCOURT MEJIA (IED)	5.88
111001104558	COLEGIO CODEMA (IED)	5.74
111001106984	COLEGIO GENERAL GUSTAVO ROJAS PINILLA (IED)	5.56
111001107778	COLEGIO SALUDCOOP SUR (IED)	6.47
111001110477	COLEGIO NELSON MANDELA (IED)	5.24
111001013374	COLEGIO ESCUELA NACIONAL DE COMERCIO (IED)	5.46
111001102148	COLEGIO INTEGRADA LA CANDELARIA (IED)	3.75
111001014001	COLEGIO EDUARDO SANTOS (IED)	5.61
111001016250	COLEGIO REPUBLICA BOLIVARIANA DE VENEZUELA (IED)	3.97
111001019526	COLEGIO LICEO NACIONAL ANTONIA SANTOS (IED)	4.96
111001025313	COLEGIO LICEO NACIONAL AGUSTIN NIETO CABALLERO (IED)	5.35
111001026069	COLEGIO TECNICO MENORAH (IED)	6.73
111001030856	COLEGIO PANAMERICANO (IED)	5.15
111001041459	COLEGIO RICAURTE (CONCEJO) (IED)	6.05
111001102181	COLEGIO SAN FRANCISCO DE ASIS (IED)	6.54
111001000078	COLEGIO DE CULTURA POPULAR (IED)	6.68
111001006122	COLEGIO LA MERCED (IED)	6.96
111001011045	COLEGIO SILVERIA ESPINOSA DE RENDON (IED)	6.49
111001011274	COLEGIO ANDRES BELLO (IED)	5.78
111001012530	COLEGIO EL JAZMIN (IED)	5.93
111001012556	COLEGIO ESPANA (IED)	6.15
111001012963	COLEGIO BENJAMIN HERRERA (IED)	6.52
111001014729	COLEGIO JOSE JOAQUIN CASAS (IED)	4.85
111001014745	COLEGIO ANTONIO JOSE DE SUCRE(IED)	6.84
111001014826	COLEGIO MARCO ANTONIO CARREO SILVA (IED)	6.04
111001014869	COLEGIO LUIS VARGAS TEJADA (IED)	7.33
111001020168	COLEGIO SORRENTO (IED)	6.06
111001045535	COLEGIO JOSE MANUEL RESTREPO (IED)	4.69
111001065056	COLEGIO LUIS CARLOS GALAN SARMIENTO (IED)	7.49
111001102172	COLEGIO JULIO GARAVITO ARMERO (IED)	5.35

DANE	Nombre	PRIMARIA
111001010928	COLEGIO RESTREPO MILLAN (IED)	5.34
111001011029	COLEGIO REINO DE HOLANDA (IED)	5.98
111001011819	COLEGIO LICEO FEMENINO MERCEDES NARINO (IED)	5.82
111001012611	COLEGIO BRAVO PAEZ (IED)	4.27
111001012815	COLEGIO QUIROGA ALIANZA (IED)	5.89
111001012971	COLEGIO RAFAEL DELGADO SALGUERO (IED)	5.84
111001013811	COLEGIO SAN AGUSTIN (IED)	4.66
111001014028	COLEGIO REPUBLICA FEDERAL DE ALEMANIA (IED)	5.07
111001014591	COLEGIO MANUEL DEL SOCORRO RODRIGUEZ (IED)	4.61
111001014664	COLEGIO EL LIBERTADOR (IED)	5.28
111001014958	COLEGIO CLEMENCIA HOLGUIN DE URDANETA (IED)	5.12
111001015172	COLEGIO ALEJANDRO OBREGON (IED)	5.70
111001015733	COLEGIO ANTONIO BARAYA (IED)	5.34
111001018058	COLEGIO ALEXANDER FLEMING (IED)	4.52
111001020095	COLEGIO MISAEL PASTRANA BORRERO (IED)	4.16
111001027332	COLEGIO GUSTAVO RESTREPO (IED)	5.02
111001027383	COLEGIO ALFREDO IRIARTE (IED)	5.58
111001028380	COLEGIO PALERMO SUR (CED)	4.00
111001030015	COLEGIO ENRIQUE OLAYA HERRERA (IED)	5.75
111001032395	COLEGIO REPUBLICA EE.UU DE AMERICA (IED)	5.89
111001034134	COLEGIO CLEMENCIA DE CAYCEDO (IED)	6.44
111001036765	COLEGIO JOSE MARTI (IED)	4.39
111001041611	COLEGIO DIANA TURBAY (IED)	5.11
111001076376	COLEGIO MARRUECOS Y MOLINOS (IED)	5.78
111001078930	COLEGIO LA PAZ (CED)	6.00
111001098965	COLEGIO SANTA LUCIA (IED)	6.69
111001102091	INSTITUCION EDUCATIVA DISTRITAL COLOMBIA VIVA	5.30
111001107794	COLEGIO MARIA CANO (IED)	5.08
111001011975	COLEGIO GRAN COLOMBIA (IED)	4.96
111001012033	COLEGIO VEINTE DE JULIO (IED)	4.03
111001012246	COLEGIO PANTALEON GAITAN PEREZ (CED)	5.69
111001012301	COLEGIO SAN JOSE SUR ORIENTAL (IED)	5.38
111001012335	COLEGIO JUANA ESCOBAR (IED)	4.47
111001012475	COLEGIO AGUAS CLARAS (IED)	6.58

DANE	Nombre	PRIMARIA
111001014168	COLEGIO ALTAMIRA SURORIENTAL (IED)	4.11
111001014176	COLEGIO SAN CRISTOBAL SUR (IED)	6.42
111001014451	COLEGIO JOSE ACEVEDO Y GOMEZ (IED)	5.14
111001015903	COLEGIO MONTEBELLO (IED)	4.30
111001015911	COLEGIO LOS ALPES (IED)	4.75
111001016004	COLEGIO LA BELLEZA LOS LIBERTADORES (IED)	5.51
111001018252	COLEGIO JOSE MARIA CARBONELL (IED)	4.86
111001018309	COLEGIO ATENAS (IED)	4.30
111001018325	COLEGIO JOSE JOAQUIN CASTRO MARTINEZ (IED)	4.08
111001018333	COLEGIO EL RODEO (IED)	6.94
111001018341	COLEGIO FRANCISCO JAVIER MATIZ (IED)	4.35
111001018368	COLEGIO LA VICTORIA (IED)	6.38
111001018384	COLEGIO SAN ISIDRO SUR ORIENTAL (IED)	5.04
111001024686	COLEGIO MORALBA SURORIENTAL (IED)	4.05
111001027324	COLEGIO FLORENTINO GONZALEZ (IED)	4.15
111001030066	COLEGIO MANUELITA SAENZ (IED)	4.91
111001030864	COLEGIO ALEMANIA UNIFICADA (IED)	4.93
111001032280	COLEGIO TECNICO TOMAS RUEDA VARGAS (IED)	4.13
111001032433	COLEGIO REPUBLICA DEL ECUADOR (IED)	4.99
111001034011	COLEGIO JUAN REY (IED)	5.16
111001035530	COLEGIO JOSE FELIX RESTREPO (IED)	4.75
111001035602	COLEGIO JUAN EVANGELISTA GOMEZ (IED)	4.23
111001046621	COLEGIO NUEVA DELHI (IED)	4.52
111001086690	COLEGIO EL MANANTIAL (CED)	6.83
111001086789	COLEGIO RAFAEL NUNEZ (IED)	5.67
111001098817	COLEGIO COLSUBSIDIO NUEVA ROMA I.E.D.	4.23
111001098825	COLEGIO SAN VICENTE (IED)	4.94
111001102075	COLEGIO ENTRE NUBES SUR ORIENTAL (IED)	4.76
111001009831	COLEGIO POLICARPA SALAVARRIETA (IED)	5.21
111001010839	COLEGIO EXTERNADO NACIONAL CAMILO TORRES (IED)	4.76
111001032409	COLEGIO JORGE SOTO DEL CORRAL (IED)	5.67
111001036544	COLEGIO ANTONIO JOSE URIBE (IED)	4.35
111001094901	COLEGIO MANUEL ELKIN PATARROYO (IED)	5.13
111001100030	CENT EDUC DIST LA GIRALDA	5.79

DANE	Nombre	PRIMARIA
111001102067	COLEGIO AULAS COLOMBIANAS SAN LUIS (IED))	4.12
211001027485	COLEGIO EL VERJON (IED)	5.46
311001026441	COLEGIO LOS PINOS (IED)	4.33
111001002330	COLEGIO LA GAITANA (IED)	5.90
111001015776	COLEGIO INSTITUTO TECNICO DISTRITAL JULIO FLOREZ (IED)	6.86
111001025020	COLEGIO ALBERTO LLERAS CAMARGO (IED)	4.21
111001045225	COLEGIO TIBABUYES UNIVERSAL (IED)	4.87
111001075272	COLEGIO NUEVA COLOMBIA (IED)	4.28
111001075515	COLEGIO GUSTAVO MORALES MORALES (IED)	5.11
111001086665	COLEGIO RAMON DE ZUBIRIA (IED)	4.79
111001093084	COLEGIO ALVARO GOMEZ HURTADO (IED)	4.96
111001094889	COLEGIO LA TOSCANA - LISBOA (IED)	4.91
111001098949	COLEGIO BILBAO (IED)	5.86
111001104043	INST EDUC DIST FE Y ALEGRIA JOSE MARIA VELAZ	6.43
111001104256	COLEGIO DELIA ZAPATA OLIVELLA (IED)	5.01
111001104264	COLEGIO GERARDO MOLINA RAMIREZ (IED)	5.84
111001104388	COLEGIO GONZALO ARANGO (IED)	5.80
111001107069	COLEGIO VIRGINIA GUTIERREZ DE PINEDA (IED)	5.90
111001107077	COLEGIO VEINTIUN ANGELES (IED)	4.95
111769000174	COLEGIO FILARMONICO SIMON BOLIVAR (IED)	6.07
111769000247	COLEGIO EL SALITRE - SUBA (IED)	5.69
111769000956	COLEGIO PRADO VERANIEGO (IED)	5.96
111769001502	COLEGIO ANIBAL FERNANDEZ DE SOTO (IED)	6.16
111769001871	COLEGIO NUEVA ZELANDIA (IED)	5.26
111769003114	COLEGIO VISTA BELLA (IED)	6.62
111769003122	COLEGIO VILLA ELISA (IED)	4.45
111769003360	COLEGIO REPUBLICA DOMINICANA (IED)	5.71
111769003416	COLEGIO JUAN LOZANO Y LOZANO (IED)	5.10
111769003424	COLEGIO GERARDO PAREDES (IED)	3.88
111769004188	COLEGIO HUNZA (IED)	4.36
211769003151	COLEGIO NICOLAS BUENAVENTURA (ANTES CHORRILLOS) (IED)	4.95
211001076346	COLEGIO CAMP JAIME GARZON (IED)	5.60
211850001473	COLEGIO GIMN DEL CAMPO JUAN DE LA CRUZ VARELA (IED)	5.53
111001010731	COLEGIO MANUELA BELTRAN (IED)	5.75



DANE	Nombre	PRIMARIA
111001094897	COLEGIO PALERMO IEDIP (IED)	6.55
111001009652	COLEGIO CENTRO INTEGRAL JOSE MARIA CORDOBA (IED)	5.36
111001010251	COLEGIO VENECIA (IED)	5.01
111001011011	COLEGIO INSTITUTO TECNICO INDUSTRIAL PILOTO (IED)	5.06
111001012271	COLEGIO RAFAEL URIBE URIBE (IED)	4.83
111001014206	COLEGIO MARCO FIDEL SUAREZ (IED)	5.85
111001014214	COLEGIO CIUDAD DE BOGOTA (IED)	5.69
111001018201	COLEGIO RUFINO JOSE CUERVO (IED)	5.07
111001019411	COLEGIO INEM SANTIAGO PEREZ (IED)	4.05
111001032450	COLEGIO BERNARDO JARAMILLO (IED)	4.90
111001075736	COLEGIO ISLA DEL SOL (IED)	6.38
111001075957	COLEGIO SAN CARLOS (IED)	4.95
111001086631	COLEGIO SAN BENITO ABAD (IED)	4.33
111001000132	COLEGIO AQUILEO PARRA (IED)	5.26
111001029955	COLEGIO AGUSTIN FERNANDEZ (IED)	4.40
111001044806	COLEGIO FRIEDRICH NAUMANN (IED)	6.44
111001046957	COLEGIO TOBERIN (IED)	5.03
111001086681	COLEGIO NUEVO HORIZONTE (IED)	5.58
111001098612	COLEGIO LA ESTRELLITA (IED)	6.39
111001102059	COLEGIO UNION COLOMBIA (IED)	4.86
111001107743	COLEGIO SALUDCOOP NORTE (IED)	5.16
111848002662	COLEGIO USAQUEN (IED)	5.88
111848002689	COLEGIO DIVINO MAESTRO (IED)	4.97
111848003031	COLEGIO CRISTOBAL COLON (IED)	5.76
111848003910	COLEGIO GENERAL SANTANDER (IED)	5.17
111001013820	COLEGIO SANTA LIBRADA (IED)	4.88
111001013935	COLEGIO SANTA MARTHA (IED)	6.01
111001016039	COLEGO ORLANDO FALS BORDA (ANTES BARRANQUILLITA) (IED)	4.35
111001024643	COLEGIO NUEVA ESPERANZA (IED)	4.12
111001030872	COLEGIO ESTANISLAO ZULETA (IED)	4.21
111001041556	COLEGIO PROVINCIA DE QUEBEC (IED)	4.04
111001044270	COLEGIO LOS COMUNEROS - OSWALDO GUAYAZAMIN (IED)	4.85
111001045705	COLEGIO LA AURORA (IED)	4.36
111001046485	COLEGIO NUEVO SAN ANDRES DE LOS ALTOS (IED)	4.46

DANE	Nombre	PRIMARIA
111001046931	COLEGIO ATABANZHA (IED)	4.98
111001065234	COLEGIO USMINIA (IED)	4.11
111001076201	COLEGIO DIEGO MONTANA CULLAR (IED)	4.51
111001077895	COLEGIO OFELIA URIBE DE ACOSTA (IED)	4.21
111001077917	COLEGIO BRASILIA - USME (IED)	5.75
111001078638	COLEGIO EL VIRREY JOSE SOLIS (IED)	4.92
111001083011	COLEGIO MIGUEL DE CERVANTES SAAVEDRA (IED)	4.44
111001086614	COLEGIO CHUNIZA (IED)	6.45
111001094439	COLEGIO FERNANDO GONZALEZ OCHOA (IED)	4.34
111001098833	COLEGIO SAN CAYETANO (IED)	4.43
111001098841	COLEGIO SAN JOSE DE USME (IED)	7.36
111001098850	COLEGIO CHUNIZA FAMACO (IED)	6.54
111001098868	COLEGIO LUIS EDUARDO MORA OSEJO (IED) (ANTIGUO N. MONTEBLANCO)	4.60
111001100081	CENT EDUC DIST MIRAVALLE	6.63
111001102008	COLEGIO JUAN LUIS LONDONO (IED)	6.40
111001104337	COLEGIO EDUARDO UMANA MENDOZA (IED)	5.05
111001107760	COLEGIO PAULO FREIRE (IED) (LOTE CIUDADELA NUEVO MILENIO)	4.02
111850000740	COLEGIO FRANCISCO ANTONIO ZEA DE USME (IED)	4.86
111850001380	COLEGIO EL CORTIJO - VIANEY (IED)	5.57
111850001428	COLEGIO ALMIRANTE PADILLA (IED)	5.63
111850001461	COLEGIO LOS TEJARES (IED)	5.29
111850001576	COLEGIO FEDERICO GARCIA LORCA (IED)	3.94
211001032501	COLEGIO GABRIEL GARCIA MARQUEZ (IED)	4.11
211001094832	COLEGIO CIUDAD DE VILLAVICENCIO (ANTES INTEG D PUERTA AL LLANO) (IED)	4.24
211850000043	COLEGIO RUR LA UNION USME (CED)	7.39
211850000051	COLEGIO GRAN YOMASA (IED)	4.88
211850000108	COLEGIO RUR OLARTE (CED)	5.46
211850000698	COLEGIO RUR LOS ANDES (CED)	7.88
211850000710	COLEGIO RUR LOS ARRAYANES (CED)	4.00
211850000736	COLEGIO RUR LA ARGENTINA (CED)	7.66
211850000787	COLEGIO TENERIFE - GRANADA SUR (IED)	4.89

DANE	Nombre	PRIMARIA
211850000841	COLEGIO RUR CHIZACA (CED)	7.17
211850000868	COLEGIO RUR EL CURUBITAL (CED)	7.17
211850000876	COLEGIO EL DESTINO (IED)	6.27
211850000884	COLEGIO RUR EL HATO (CED)	7.05
211850000931	COLEGIO BRAZUELOS (IED)	5.41
211850000981	COLEGIO EL UVAL (IED)	3.93
211850001007	COLEGIO RUR LA MAYORIA (CED)	5.54
211850001074	COLEGIO RUR LAS MERCEDES (CED)	7.44
211850001481	COLEGIO FABIO LOZANO SIMONELLI (IED)	4.20

#### ISCE SECUNDARIA

DANE	Nombre	SECUNDARIA
111001011053	COLEGIO GUILLERMO LEON VALENCIA (IED)	4.52
111001011908	ESC. NORMAL SUPERIOR DISTRITAL MARIA MONTESSORI (IED)	7.60
111001012602	COLEGIO ATANASIO GIRARDOT (IED)	7.32
111001014630	COLEGIO FRANCISCO DE PAULA SANTANDER (IED)	7.28
111001086720	COLEGIO TEC JAIME PARDO LEAL (IED)	4.17
111001000612	COLEGIO FEMENINO LORENCITA VILLEGAS DE SANTOS (IED)	7.62
111001008389	COLEGIO TECNICO DOMINGO FAUSTINO SARMIENTO (IED)	6.60
111001009148	COLEGIO HELADIA MEJIA (IED)	5.95
111001010421	COLEGIO JORGE ELIECER GAITAN (IED)	7.43
111001011088	COLEGIO REPUBLICA DE PANAMA (IED)	5.72
111001024830	COLEGIO FRANCISCO PRIMERO S.S. (IED)	5.70
111001028258	COLEGIO RAFAEL BERNAL JIMENEZ (IED)	5.79
111001029912	COLEGIO JUAN FRANCISCO BERBEO (IED)	5.87
111001032255	COLEGIO TOMAS CARRASQUILLA (IED)	5.74
111001002909	COLEGIO CARLOS ALBAN HOLGUIN (IED)	5.00
111001010031	COLEGIO CEDID SAN PABLO (IED)	5.70
111001013676	COLEGIO NUEVO CHILE (IED)	5.25
111001014109	COLEGIO BRASILIA - BOSA (IED)	5.26
111001041599	COLEGIO MOTORISTA (CED)	NA
111001046477	COLEGIO GRANCOLOMBIANO (IED)	5.00
111001046591	COLEGIO JOSE ANTONIO GALAN (IED)	4.74

DANE	Nombre	SECUNDARIA
111001086606	COLEGIO LLANO ORIENTAL (IED)	5.66
111001086754	COLEGIO LA CONCEPCION (CED)	7.25
111001098876	COLEGIO LA ESPERANZA (IED)	5.71
111001098884	COLEGIO LOS NARANJOS (IED)	7.30
111001100064	COLEGIO ARGELIA (IED)	7.41
111001100072	COLEGIO SANTIAGO DE LAS ATALAYAS (IED)	7.57
111001104051	COLEGIO SAN IGNACIO (IED)	5.71
111001104183	COLEGIO LEONARDO POSADA PEDRAZA (IED)	5.87
111001104299	COLEGIO ALFONSO REYES ECHANDIA (IED)	5.23
111001104302	COLEGIO ORLANDO HIGUITA ROJAS (IED)	4.21
111001104329	COLEGIO CARLOS PIZARRO LEON GOMEZ (IED)	5.09
111001106950	COLEGIO ALFONSO LOPEZ MICHELSEN (PUERTA DEL SOL) ( IED)	5.29
111001107832	COLEGIO GERMAN ARCINIEGAS (IED)	5.61
111001107867	COLEGIO KIMI PERNIA DOMICO (IED)	4.03
111001107875	COLEGIO CIUDADELA EDUCATIVA DE BOSA (IED)	5.71
111001107883	COLEGIO DEBORA ARANGO PEREZ (IED)	4.38
111102000265	COLEGIO LUIS LOPEZ DE MESA (IED)	5.70
111102000281	COLEGIO PABLO DE TARSO (IED)	6.01
111102000621	COLEGIO FRANCISCO DE PAULA SANTANDER (IED)	6.27
111102000753	COLEGIO FERNANDO MAZUERA VILLEGAS (IED)	5.74
111102000958	COLEGIO PORFIRIO BARBA JACOB (IED)	5.67
211001076958	COLEGIO VILLAS DEL PROGRESO (IED)	5.39
211102000201	COLEGIO SAN BERNARDINO (IED)	4.72
211102000243	COLEGIO EL PORVENIR (IED)	5.17
211102000995	COLEGIO BOSANOVA (IED)	4.11
111001016314	COLEGIO SIMON RODRIGUEZ (IED)	5.04
111001034665	COLEGIO SAN MARTIN DE PORRES (IED)	3.78
111001102156	COLEGIO CAMPESTRE MONTE VERDE (IED)	4.70
111001014486	COLEGIO REPUBLICA DE MEXICO (IED)	4.96
111001014524	COLEGIO RAFAEL URIBE URIBE (IED)	5.00
111001020320	COLEGIO ISMAEL PERDOMO (IED)	5.92
111001027251	COLEGIO LEON DE GREIFF (IED)	5.01
111001028266	COLEGIO CIUDAD DE MONTREAL (IED)	7.02
111001030821	COLEGIO SANTA BARBARA (IED)	5.51

DANE	Nombre	SECUNDARIA
111001030830	COLEGIO UNION EUROPEA (IED)	4.89
111001030848	COLEGIO ARBORIZADORA BAJA (IED)	6.13
111001034240	COLEGIO NICOLAS GOMEZ DAVILA (IED)	5.51
111001035572	COLEGIO ACACIA II (IED)	4.06
111001036561	COLEGIO JOSE JAIME ROJAS (IED)	4.83
111001036781	COLEGIO RODRIGO LARA BONILLA (IED)	7.28
111001044385	COLEGIO GUILLERMO CANO ISAZA (IED)	4.24
111001045730	COLEGIO EL PARAISO DE MANUELA BELTRAN (IED)	5.89
111001047457	COLEGIO LA ARABIA (IED)	5.37
111001047571	COLEGIO ARBORIZADORA ALTA (IED)	5.61
111001047678	COLEGIO PARAISO MIRADOR (IED)	5.21
111001075329	COLEGIO MARIA MERCEDES CARRANZA (IED)	5.43
111001075663	COLEGIO ESTRELLA DEL SUR (IED)	4.14
111001075752	COLEGIO SOTAVENTO (IED)	6.56
111001076937	COLEGIO SAN FRANCISCO (IED)	4.76
111001086801	COLEGIO CEDID CIUDAD BOLIVAR (IED)	5.24
111001086835	COLEGIO SIERRA MORENA (IED)	4.86
111001092410	COLEGIO LA ESTANCIA - SAN ISIDRO LABRADOR (IED)	4.96
111001096555	COLEGIO CIUDAD BOLIVAR - ARGENTINA (IED)	4.10
111001098973	COLEGIO LA JOYA (IED)	4.70
111001100013	COLEGIO BUENAVISTA (IED)	7.59
111001100021	COLEGIO GIMNASIO SABIO CALDAS (IED)	7.46
111001102105	INST EDUC DIST CONFEDERACION BRISAS DEL DIAMANTE	4.31
111001102113	COLEGIO EL TESORO DE LA CUMBRE (IED)	3.91
111001102121	COLEGIO VILLAMAR (IED)	4.79
111001102130	COLEGIO COMPARTIR RECUERDO (IED)	5.63
111001102164	COLEGIO EL MINUTO DE BUENOS AIRES (IED)	4.61
111001107115	COLEGIO JOSE MARIA VARGAS VILA (IED)	4.01
111001107816	COLEGIO CUNDINAMARCA (IED)	5.73
111001107859	COL ANTONIO GARCIA (IED)	6.05
111001109304	COLEGIO FANNY MIKEY (IED)	5.52
211850001121	COLEGIO RUR PASQUILLA (IED)	4.89
211850001171	COLEGIO RUR QUIBA ALTA (IED)	5.66
211850001180	COLEGIO MOCHUELO ALTO (CED)	NA

DANE	Nombre	SECUNDARIA
211850001317	COLEGIO RURAL JOSE CELESTINO MUTIS (IED)	4.92
311001075034	COLEGIO CANADA (IED)	5.50
111001000272	COLEGIO INSTITUTO TECNICO LAUREANO GOMEZ (IED)	7.33
111001001121	COLEGIO MARCO TULLIO FERNANDEZ (IED)	6.39
111001001538	COLEGIO NUEVA CONSTITUCION (IED)	5.44
111001009521	COLEGIO ROBERT F. KENNEDY (IED)	5.77
111001009580	COLEGIO INSTITUTO TECNICO JUAN DEL CORRAL (IED)	7.22
111001009971	COLEGIO REPUBLICA DE COLOMBIA (IED)	7.36
111001010740	COLEGIO INSTITUTO TECNICO INDUSTRIAL FRANCISCO JOSE DE CALDAS (IED)	7.51
111001011070	COLEGIO MIGUEL ANTONIO CARO (IED)	6.12
111001011771	COLEGIO JOSE ASUNCION SILVA (IED)	7.24
111001012441	COLEGIO MORISCO (IED)	7.43
111001012459	COLEGIO SAN JOSE NORTE (IED)	7.73
111001012483	COLEGIO TABORA (IED)	6.49
111001013293	COLEGIO NACIONES UNIDAS (IED)	5.93
111001015458	COLEGIO FLORIDABLANCA (IED)	5.87
111001015806	COLEGIO JORGE GAITAN CORTES (IED)	7.43
111001015814	COLEGIO REPUBLICA DE CHINA (IED)	7.37
111001025216	COLEGIO VILLA AMALIA (IED)	7.27
111001033979	COLEGIO GARCES NAVAS (IED)	5.56
111001034002	COLEGIO GUILLERMO LEON VALENCIA (IED)	7.43
111001035521	COLEGIO NESTOR FORERO ALCALA (IED)	7.57
111001036625	COLEGIO INSTITUTO TECNICO DISTRITAL REPUBLICA DE GUATEMALA (IED)	5.74
111001046299	COLEGIO MANUELA AYALA DE GAITAN (IED)	7.45
111001098922	COLEGIO LAS MERCEDES (IED)	7.28
111001098931	COLEGIO TORQUIGUA (IED)	7.21
111001108456	COLEGIO TOMAS CIPRIANO DE MOSQUERA (IED)	5.77
111001108901	COLEGIO CHARRY (IED)	5.69
111001109550	COLEGIO RODOLFO LLINAS (IED)	7.53
111265000017	COLEGIO LA PALESTINA (IED)	7.46
111265000025	COLEGIO GENERAL SANTANDER (IED)	5.11
111265000343	COLEGIO ANTONIO VILLAVICENCIO (IED)	5.50

DANE	Nombre	SECUNDARIA
111265000394	COLEGIO SIMON BOLIVAR (IED)	5.74
111265000408	COLEGIO NIDIA QUINTERO DE TURBAY (IED)	5.83
111001014346	COLEGIO RODRIGO ARENAS BETANCOURT (IED)	5.03
111001102199	COLEGIO PABLO NERUDA (IED)	5.76
111001104272	COLEGIO CARLO FEDERICI (IED)	7.38
111279000061	COLEGIO ANTONIO VAN UDEN (IED)	4.69
111279000125	COLEGIO VILLEMAR EL CARMEN (IED)	6.10
111279000168	COLEGIO INSTITUTO TECNICO INTERNACIONAL (IED)	5.89
111279000184	COLEGIO LUIS ANGEL ARANGO (IED)	7.34
111279000362	COLEGIO COSTA RICA (IED)	4.81
111279000966	COLEGIO INTEGRADO DE FONTIBON IBEP (IED)	5.05
111279001296	COLEGIO ATAHUALPA (IED)	6.24
111001000124	COLEGIO CARLOS ARANGO VELEZ (IED)	7.18
111001001279	COLEGIO DARIO ECHANDIA (IED)	5.77
111001010910	COLEGIO NACIONAL NICOLAS ESGUERRA (IED)	7.44
111001011321	COLEGIO CARLOS ARTURO TORRES (IED)	5.38
111001011690	COLEGIO LA AMISTAD (IED)	5.68
111001012343	COLEGIO TOM ADAMS (IED)	5.99
111001012360	COLEGIO EL JAPON (IED)	7.14
111001013102	COLEGIO SAN PEDRO CLAVER (IED)	4.97
111001013129	COLEGIO CLASS (IED)	5.25
111001013153	COLEGIO PAULO VI (IED)	6.19
111001013161	COLEGIO SAN JOSE (IED)	5.83
111001013170	COLEGIO SAN RAFAEL (IED)	5.92
111001014290	COLEGIO MARSELLA (IED)	7.47
111001014974	COLEGIO FRANCISCO DE MIRANDA (IED)	7.15
111001015598	COLEGIO LAS AMERICAS (IED)	6.00
111001015601	COLEGIO O.E.A. (IED)	6.09
111001016071	COLEGIO ISABEL II (IED)	7.17
111001016098	COLEGIO ALQUERIA DE LA FRAGUA (IED)	7.62
111001016101	COLEGIO LOS PERIODISTAS (IED)	7.48
111001016136	COLEGIO LA CHUCUA (IED)	7.32
111001016292	COLEGIO KENNEDY (IED)	5.90
111001024660	COLEGIO FERNANDO SOTO APARICIO (IED)	7.39

DANE	Nombre	SECUNDARIA
111001024732	COLEGIO INEM FRANCISCO DE PAULA SANTANDER (IED)	5.82
111001026964	COLEGIO JOHN F. KENNEDY (IED)	4.94
111001027308	COLEGIO PROSPERO PINZON (IED)	6.98
111001027391	COLEGIO MANUEL CEPEDA VARGAS (IED)	5.68
111001027405	COLEGIO JAIRO ANIBAL IED	5.84
111001029114	COLEGIO JACKELINE (IED)	5.65
111001033898	COLEGIO MANUEL ZAPATA OLIVELLA (IED)	5.20
111001034045	COLEGIO LA FLORESTA SUR (IED)	7.24
111001076767	COLEGIO CASTILLA (IED)	7.38
111001079154	COLEGIO VILLA RICA (IED)	7.40
111001086649	COLEGIO ALFONSO LOPEZ PUMAREJO (IED)	7.40
111001086771	COLEGIO INSTITUTO TECNICO RODRIGO DE TRIANA (IED)	5.30
111001098892	COLEGIO BELLAVISTA (IED)	7.33
111001098906	COLEGIO EDUARDO UMANA LUNA (IED)	5.49
111001100048	COLEGIO HERNANDO DURAN DUSSAN (IED)	5.00
111001100056	COLEGIO JAIME HERNANDO GARZON	7.59
111001102083	COLEGIO SAN JOSE DE CASTILLA (IED)	6.25
111001104281	COLEGIO GABRIEL BETANCOURT MEJIA (IED)	7.35
111001104558	COLEGIO CODEMA (IED)	5.89
111001106984	COLEGIO GENERAL GUSTAVO ROJAS PINILLA (IED)	5.84
111001107778	COLEGIO SALUDCOOP SUR (IED)	7.30
111001110477	COLEGIO NELSON MANDELA (IED)	5.71
111001013374	COLEGIO ESCUELA NACIONAL DE COMERCIO (IED)	5.72
111001102148	COLEGIO INTEGRADA LA CANDELARIA (IED)	5.30
111001014001	COLEGIO EDUARDO SANTOS (IED)	5.70
111001016250	COLEGIO REPUBLICA BOLIVARIANA DE VENEZUELA (IED)	4.76
111001019526	COLEGIO LICEO NACIONAL ANTONIA SANTOS (IED)	7.23
111001025313	COLEGIO LICEO NACIONAL AGUSTIN NIETO CABALLERO (IED)	5.31
111001026069	COLEGIO TECNICO MENORAH (IED)	7.48
111001030856	COLEGIO PANAMERICANO (IED)	5.49
111001041459	COLEGIO RICAURTE (CONCEJO) (IED)	6.98
111001102181	COLEGIO SAN FRANCISCO DE ASIS (IED)	6.83
111001000078	COLEGIO DE CULTURA POPULAR (IED)	6.13
111001006122	COLEGIO LA MERCED (IED)	7.52



DANE	Nombre	SECUNDARIA
111001011045	COLEGIO SILVERIA ESPINOSA DE RENDON (IED)	5.73
111001011274	COLEGIO ANDRES BELLO (IED)	5.81
111001012530	COLEGIO EL JAZMIN (IED)	5.21
111001012556	COLEGIO ESPANA (IED)	5.99
111001012963	COLEGIO BENJAMIN HERRERA (IED)	7.08
111001014729	COLEGIO JOSE JOAQUIN CASAS (IED)	7.27
111001014745	COLEGIO ANTONIO JOSE DE SUCRE(IED)	7.19
111001014826	COLEGIO MARCO ANTONIO CARREO SILVA (IED)	6.45
111001014869	COLEGIO LUIS VARGAS TEJADA (IED)	5.71
111001020168	COLEGIO SORRENTO (IED)	7.33
111001045535	COLEGIO JOSE MANUEL RESTREPO (IED)	7.53
111001065056	COLEGIO LUIS CARLOS GALAN SARMIENTO (IED)	7.43
111001102172	COLEGIO JULIO GARAVITO ARMERO (IED)	5.78
111001010928	COLEGIO RESTREPO MILLAN (IED)	5.25
111001011029	COLEGIO REINO DE HOLANDA (IED)	7.24
111001011819	COLEGIO LICEO FEMENINO MERCEDES NARINO (IED)	5.97
111001012611	COLEGIO BRAVO PAEZ (IED)	4.27
111001012815	COLEGIO QUIROGA ALIANZA (IED)	5.72
111001012971	COLEGIO RAFAEL DELGADO SALGUERO (IED)	4.42
111001013811	COLEGIO SAN AGUSTIN (IED)	5.07
111001014028	COLEGIO REPUBLICA FEDERAL DE ALEMANIA (IED)	6.14
111001014591	COLEGIO MANUEL DEL SOCORRO RODRIGUEZ (IED)	4.39
111001014664	COLEGIO EL LIBERTADOR (IED)	5.66
111001014958	COLEGIO CLEMENCIA HOLGUIN DE URDANETA (IED)	4.26
111001015172	COLEGIO ALEJANDRO OBREGON (IED)	6.35
111001015733	COLEGIO ANTONIO BARAYA (IED)	5.76
111001018058	COLEGIO ALEXANDER FLEMING (IED)	5.66
111001020095	COLEGIO MISAEL PASTRANA BORRERO (IED)	4.25
111001027332	COLEGIO GUSTAVO RESTREPO (IED)	5.89
111001027383	COLEGIO ALFREDO IRIARTE (IED)	5.53
111001028380	COLEGIO PALERMO SUR (CED)	NA
111001030015	COLEGIO ENRIQUE OLAYA HERRERA (IED)	5.78
111001032395	COLEGIO REPUBLICA EE.UU DE AMERICA (IED)	6.25
111001034134	COLEGIO CLEMENCIA DE CAYCEDO (IED)	6.14

DANE	Nombre	SECUNDARIA
111001036765	COLEGIO JOSE MARTI (IED)	4.23
111001041611	COLEGIO DIANA TURBAY (IED)	4.99
111001076376	COLEGIO MARRUECOS Y MOLINOS (IED)	5.72
111001078930	COLEGIO LA PAZ (CED)	NA
111001098965	COLEGIO SANTA LUCIA (IED)	6.45
111001102091	INSTITUCION EDUCATIVA DISTRITAL COLOMBIA VIVA	4.54
111001107794	COLEGIO MARIA CANO (IED)	4.61
111001011975	COLEGIO GRAN COLOMBIA (IED)	NA
111001012033	COLEGIO VEINTE DE JULIO (IED)	5.64
111001012246	COLEGIO PANTALEON GAITAN PEREZ (CED)	NA
111001012301	COLEGIO SAN JOSE SUR ORIENTAL (IED)	4.64
111001012335	COLEGIO JUANA ESCOBAR (IED)	5.65
111001012475	COLEGIO AGUAS CLARAS (IED)	NA
111001014168	COLEGIO ALTAMIRA SURORIENTAL (IED)	4.42
111001014176	COLEGIO SAN CRISTOBAL SUR (IED)	5.60
111001014451	COLEGIO JOSE ACEVEDO Y GOMEZ (IED)	5.59
111001015903	COLEGIO MONTEBELLO (IED)	6.03
111001015911	COLEGIO LOS ALPES (IED)	4.78
111001016004	COLEGIO LA BELLEZA LOS LIBERTADORES (IED)	4.66
111001018252	COLEGIO JOSE MARIA CARBONELL (IED)	5.54
111001018309	COLEGIO ATENAS (IED)	7.24
111001018325	COLEGIO JOSE JOAQUIN CASTRO MARTINEZ (IED)	4.38
111001018333	COLEGIO EL RODEO (IED)	7.33
111001018341	COLEGIO FRANCISCO JAVIER MATIZ (IED)	5.58
111001018368	COLEGIO LA VICTORIA (IED)	4.01
111001018384	COLEGIO SAN ISIDRO SUR ORIENTAL (IED)	7.24
111001024686	COLEGIO MORALBA SURORIENTAL (IED)	5.08
111001027324	COLEGIO FLORENTINO GONZALEZ (IED)	5.10
111001030066	COLEGIO MANUELITA SAENZ (IED)	5.66
111001030864	COLEGIO ALEMANIA UNIFICADA (IED)	4.74
111001032280	COLEGIO TECNICO TOMAS RUEDA VARGAS (IED)	5.35
111001032433	COLEGIO REPUBLICA DEL ECUADOR (IED)	5.84
111001034011	COLEGIO JUAN REY (IED)	4.49
111001035530	COLEGIO JOSE FELIX RESTREPO (IED)	5.61

DANE	Nombre	SECUNDARIA
111001035602	COLEGIO JUAN EVANGELISTA GOMEZ (IED)	4.01
111001046621	COLEGIO NUEVA DELHI (IED)	5.13
111001086690	COLEGIO EL MANANTIAL (CED)	NA
111001086789	COLEGIO RAFAEL NUNEZ (IED)	5.71
111001098817	COLEGIO COLSUBSIDIO NUEVA ROMA I.E.D.	5.60
111001098825	COLEGIO SAN VICENTE (IED)	7.22
111001102075	COLEGIO ENTRE NUBES SUR ORIENTAL (IED)	5.73
111001009831	COLEGIO POLICARPA SALAVARRIETA (IED)	4.13
111001010839	COLEGIO EXTERNADO NACIONAL CAMILO TORRES (IED)	7.54
111001032409	COLEGIO JORGE SOTO DEL CORRAL (IED)	4.77
111001036544	COLEGIO ANTONIO JOSE URIBE (IED)	4.25
111001094901	COLEGIO MANUEL ELKIN PATARROYO (IED)	6.85
111001100030	CENT EDUC DIST LA GIRALDA	7.19
111001102067	COLEGIO AULAS COLOMBIANAS SAN LUIS (IED)]	4.48
211001027485	COLEGIO EL VERJON (IED)	5.33
311001026441	COLEGIO LOS PINOS (IED)	5.31
111001002330	COLEGIO LA GAITANA (IED)	4.79
111001015776	COLEGIO INSTITUTO TECNICO DISTRITAL JULIO FLOREZ (IED)	7.36
111001025020	COLEGIO ALBERTO LLERAS CAMARGO (IED)	5.77
111001045225	COLEGIO TIBABUYES UNIVERSAL (IED)	5.70
111001075272	COLEGIO NUEVA COLOMBIA (IED)	4.46
111001075515	COLEGIO GUSTAVO MORALES MORALES (IED)	5.69
111001086665	COLEGIO RAMON DE ZUBIRIA (IED)	4.94
111001093084	COLEGIO ALVARO GOMEZ HURTADO (IED)	4.29
111001094889	COLEGIO LA TOSCANA - LISBOA (IED)	7.17
111001098949	COLEGIO BILBAO (IED)	7.29
111001104043	INST EDUC DIST FE Y ALEGRIA JOSE MARIA VELAZ	7.24
111001104256	COLEGIO DELIA ZAPATA OLIVELLA (IED)	5.15
111001104264	COLEGIO GERARDO MOLINA RAMIREZ (IED)	5.73
111001104388	COLEGIO GONZALO ARANGO (IED)	5.77
111001107069	COLEGIO VIRGINIA GUTIERREZ DE PINEDA (IED)	4.99
111001107077	COLEGIO VEINTIUN ANGELES (IED)	7.26
111769000174	COLEGIO FILARMONICO SIMON BOLIVAR (IED)	4.90
111769000247	COLEGIO EL SALITRE - SUBA (IED)	5.08

DANE	Nombre	SECUNDARIA
111769000956	COLEGIO PRADO VERANIEGO (IED)	7.39
111769001502	COLEGIO ANIBAL FERNANDEZ DE SOTO (IED)	6.29
111769001871	COLEGIO NUEVA ZELANDIA (IED)	6.95
111769003114	COLEGIO VISTA BELLA (IED)	5.95
111769003122	COLEGIO VILLA ELISA (IED)	5.78
111769003360	COLEGIO REPUBLICA DOMINICANA (IED)	5.74
111769003416	COLEGIO JUAN LOZANO Y LOZANO (IED)	5.19
111769003424	COLEGIO GERARDO PAREDES (IED)	4.50
111769004188	COLEGIO HUNZA (IED)	5.65
211769003151	COLEGIO NICOLAS BUENAVENTURA (ANTES CHORRILLOS) (IED)	5.67
211001076346	COLEGIO CAMP JAIME GARZON (IED)	6.07
211850001473	COLEGIO GIMN DEL CAMPO JUAN DE LA CRUZ VARELA (IED)	4.13
111001010731	COLEGIO MANUELA BELTRAN (IED)	4.95
111001094897	COLEGIO PALERMO IEDIP (IED)	6.11
111001009652	COLEGIO CENTRO INTEGRAL JOSE MARIA CORDOBA (IED)	5.26
111001010251	COLEGIO VENECIA (IED)	5.74
111001011011	COLEGIO INSTITUTO TECNICO INDUSTRIAL PILOTO (IED)	NA
111001012271	COLEGIO RAFAEL URIBE URIBE (IED)	5.06
111001014206	COLEGIO MARCO FIDEL SUAREZ (IED)	7.18
111001014214	COLEGIO CIUDAD DE BOGOTA (IED)	5.75
111001018201	COLEGIO RUFINO JOSE CUERVO (IED)	4.56
111001019411	COLEGIO INEM SANTIAGO PEREZ (IED)	5.67
111001032450	COLEGIO BERNARDO JARAMILLO (IED)	5.18
111001075736	COLEGIO ISLA DEL SOL (IED)	5.68
111001075957	COLEGIO SAN CARLOS (IED)	4.35
111001086631	COLEGIO SAN BENITO ABAD (IED)	3.99
111001000132	COLEGIO AQUILEO PARRA (IED)	5.56
111001029955	COLEGIO AGUSTIN FERNANDEZ (IED)	4.17
111001044806	COLEGIO FRIEDRICH NAUMANN (IED)	5.75
111001046957	COLEGIO TOBERIN (IED)	5.17
111001086681	COLEGIO NUEVO HORIZONTE (IED)	4.96
111001098612	COLEGIO LA ESTRELLITA (IED)	7.11
111001102059	COLEGIO UNION COLOMBIA (IED)	5.79
111001107743	COLEGIO SALUDCOOP NORTE (IED)	5.89

DANE	Nombre	SECUNDARIA
111848002662	COLEGIO USAQUEN (IED)	7.42
111848002689	COLEGIO DIVINO MAESTRO (IED)	7.22
111848003031	COLEGIO CRISTOBAL COLON (IED)	5.60
111848003910	COLEGIO GENERAL SANTANDER (IED)	6.04
111001013820	COLEGIO SANTA LIBRADA (IED)	5.35
111001013935	COLEGIO SANTA MARTHA (IED)	7.38
111001016039	COLEGO ORLANDO FALS BORDA (ANTES BARRANQUILLITA) (IED)	5.74
111001024643	COLEGIO NUEVA ESPERANZA (IED)	4.76
111001030872	COLEGIO ESTANISLAO ZULETA (IED)	5.39
111001041556	COLEGIO PROVINCIA DE QUEBEC (IED)	5.60
111001044270	COLEGIO LOS COMUNEROS - OSWALDO GUAYAZAMIN (IED)	6.38
111001045705	COLEGIO LA AURORA (IED)	4.44
111001046485	COLEGIO NUEVO SAN ANDRES DE LOS ALTOS (IED)	4.45
111001046931	COLEGIO ATABANZHA (IED)	5.65
111001065234	COLEGIO USMINIA (IED)	5.62
111001076201	COLEGIO DIEGO MONTANA CULLAR (IED)	4.88
111001077895	COLEGIO OFELIA URIBE DE ACOSTA (IED)	4.34
111001077917	COLEGIO BRASILIA - USME (IED)	4.55
111001078638	COLEGIO EL VIRREY JOSE SOLIS (IED)	5.69
111001083011	COLEGIO MIGUEL DE CERVANTES SAAVEDRA (IED)	5.54
111001086614	COLEGIO CHUNIZA (IED)	5.59
111001094439	COLEGIO FERNANDO GONZALEZ OCHOA (IED)	5.71
111001098833	COLEGIO SAN CAYETANO (IED)	4.63
111001098841	COLEGIO SAN JOSE DE USME (IED)	7.23
111001098850	COLEGIO CHUNIZA FAMACO (IED)	6.45
111001098868	COLEGIO LUIS EDUARDO MORA OSEJO (IED) (ANTIGUO N. MONTEBLANCO)	5.65
111001100081	CENT EDUC DIST MIRAVALLE	7.33
111001102008	COLEGIO JUAN LUIS LONDONO (IED)	7.36
111001104337	COLEGIO EDUARDO UMANA MENDOZA (IED)	3.98
111001107760	COLEGIO PAULO FREIRE (IED) (LOTE CIUDADELA NUEVO MILENIO)	5.11
111850000740	COLEGIO FRANCISCO ANTONIO ZEA DE USME (IED)	5.01
111850001380	COLEGIO EL CORTIJO - VIANEY (IED)	5.41

DANE	Nombre	SECUNDARIA
111850001428	COLEGIO ALMIRANTE PADILLA (IED)	4.70
111850001461	COLEGIO LOS TEJARES (IED)	5.90
111850001576	COLEGIO FEDERICO GARCIA LORCA (IED)	4.77
211001032501	COLEGIO GABRIEL GARCIA MARQUEZ (IED)	5.93
211001094832	COLEGIO CIUDAD DE VILLAVICENCIO (ANTES INTEGD PUERTA AL LLANO) (IED)	4.72
211850000043	COLEGIO RUR LA UNION USME (CED)	NA
211850000051	COLEGIO GRAN YOMASA (IED)	5.61
211850000108	COLEGIO RUR OLARTE (CED)	NA
211850000698	COLEGIO RUR LOS ANDES (CED)	NA
211850000710	COLEGIO RUR LOS ARRAYANES (CED)	NA
211850000736	COLEGIO RUR LA ARGENTINA (CED)	NA
211850000787	COLEGIO TENERIFE - GRANADA SUR (IED)	7.14
211850000841	COLEGIO RUR CHIZACA (CED)	NA
211850000868	COLEGIO RUR EL CURUBITAL (CED)	NA
211850000876	COLEGIO EL DESTINO (IED)	5.68
211850000884	COLEGIO RUR EL HATO (CED)	NA
211850000931	COLEGIO BRAZUELOS (IED)	5.78
211850000981	COLEGIO EL UVAL (IED)	3.98
211850001007	COLEGIO RUR LA MAYORIA (CED)	NA
211850001074	COLEGIO RUR LAS MERCEDES (CED)	NA
211850001481	COLEGIO FABIO LOZANO SIMONELLI (IED)	5.66

#### ISCE MEDIA

DANE	Nombre	MEDIA
111001011053	COLEGIO GUILLERMO LEON VALENCIA (IED)	4.48
111001011908	ESC. NORMAL SUPERIOR DISTRITAL MARIA MONTESSORI (IED)	7.75
111001012602	COLEGIO ATANASIO GIRARDOT (IED)	7.51
111001014630	COLEGIO FRANCISCO DE PAULA SANTANDER (IED)	7.53
111001086720	COLEGIO TEC JAIME PARDO LEAL (IED)	7.72
111001000612	COLEGIO FEMENINO LORENCITA VILLEGAS DE SANTOS (IED)	7.75
111001008389	COLEGIO TECNICO DOMINGO FAUSTINO SARMIENTO (IED)	7.63
111001009148	COLEGIO HELADIA MEJIA (IED)	7.55

DANE	Nombre	MEDIA
111001010421	COLEGIO JORGE ELIECER GAITAN (IED)	7.67
111001011088	COLEGIO REPUBLICA DE PANAMA (IED)	7.49
111001024830	COLEGIO FRANCISCO PRIMERO S.S. (IED)	7.45
111001028258	COLEGIO RAFAEL BERNAL JIMENEZ (IED)	7.57
111001029912	COLEGIO JUAN FRANCISCO BERBEO (IED)	7.31
111001032255	COLEGIO TOMAS CARRASQUILLA (IED)	7.48
111001002909	COLEGIO CARLOS ALBAN HOLGUIN (IED)	4.36
111001010031	COLEGIO CEDID SAN PABLO (IED)	4.53
111001013676	COLEGIO NUEVO CHILE (IED)	4.42
111001014109	COLEGIO BRASILIA - BOSA (IED)	7.48
111001041599	COLEGIO MOTORISTA (CED)	NA
111001046477	COLEGIO GRANCOLOMBIANO (IED)	7.34
111001046591	COLEGIO JOSE ANTONIO GALAN (IED)	4.31
111001086606	COLEGIO LLANO ORIENTAL (IED)	7.51
111001086754	COLEGIO LA CONCEPCION (CED)	NA
111001098876	COLEGIO LA ESPERANZA (IED)	7.58
111001098884	COLEGIO LOS NARANJOS (IED)	7.63
111001100064	COLEGIO ARGELIA (IED)	7.81
111001100072	COLEGIO SANTIAGO DE LAS ATALAYAS (IED)	7.76
111001104051	COLEGIO SAN IGNACIO (IED)	7.50
111001104183	COLEGIO LEONARDO POSADA PEDRAZA (IED)	7.52
111001104299	COLEGIO ALFONSO REYES ECHANDIA (IED)	4.33
111001104302	COLEGIO ORLANDO HIGUITA ROJAS (IED)	4.35
111001104329	COLEGIO CARLOS PIZARRO LEON GOMEZ (IED)	5.67
111001106950	COLEGIO ALFONSO LOPEZ MICHELSEN (PUERTA DEL SOL) ( IED)	4.48
111001107832	COLEGIO GERMAN ARCINIEGAS (IED)	4.30
111001107867	COLEGIO KIMI PERNIA DOMICO (IED)	4.64
111001107875	COLEGIO CIUDADELA EDUCATIVA DE BOSA (IED)	7.49
111001107883	COLEGIO DEBORA ARANGO PEREZ (IED)	4.33
111102000265	COLEGIO LUIS LOPEZ DE MESA (IED)	5.12
111102000281	COLEGIO PABLO DE TARSO (IED)	4.41
111102000621	COLEGIO FRANCISCO DE PAULA SANTANDER (IED)	7.43
111102000753	COLEGIO FERNANDO MAZUERA VILLEGAS (IED)	7.52
111102000958	COLEGIO PORFIRIO BARBA JACOB (IED)	7.39

DANE	Nombre	MEDIA
211001076958	COLEGIO VILLAS DEL PROGRESO (IED)	4.46
211102000201	COLEGIO SAN BERNARDINO (IED)	4.24
211102000243	COLEGIO EL PORVENIR (IED)	7.43
211102000995	COLEGIO BOSANOVA (IED)	5.36
111001016314	COLEGIO SIMON RODRIGUEZ (IED)	4.63
111001034665	COLEGIO SAN MARTIN DE PORRES (IED)	5.81
111001102156	COLEGIO CAMPESTRE MONTE VERDE (IED)	4.28
111001014486	COLEGIO REPUBLICA DE MEXICO (IED)	4.30
111001014524	COLEGIO RAFAEL URIBE URIBE (IED)	7.38
111001020320	COLEGIO ISMAEL PERDOMO (IED)	4.44
111001027251	COLEGIO LEON DE GREIFF (IED)	4.14
111001028266	COLEGIO CIUDAD DE MONTREAL (IED)	NA
111001030821	COLEGIO SANTA BARBARA (IED)	4.19
111001030830	COLEGIO UNION EUROPEA (IED)	5.80
111001030848	COLEGIO ARBORIZADORA BAJA (IED)	7.41
111001034240	COLEGIO NICOLAS GOMEZ DAVILA (IED)	7.30
111001035572	COLEGIO ACACIA II (IED)	4.27
111001036561	COLEGIO JOSE JAIME ROJAS (IED)	4.84
111001036781	COLEGIO RODRIGO LARA BONILLA (IED)	7.67
111001044385	COLEGIO GUILLERMO CANO ISAZA (IED)	4.41
111001045730	COLEGIO EL PARAISO DE MANUELA BELTRAN (IED)	7.37
111001047457	COLEGIO LA ARABIA (IED)	NA
111001047571	COLEGIO ARBORIZADORA ALTA (IED)	4.21
111001047678	COLEGIO PARAISO MIRADOR (IED)	5.34
111001075329	COLEGIO MARIA MERCEDES CARRANZA (IED)	4.43
111001075663	COLEGIO ESTRELLA DEL SUR (IED)	5.80
111001075752	COLEGIO SOTAVENTO (IED)	7.50
111001076937	COLEGIO SAN FRANCISCO (IED)	7.39
111001086801	COLEGIO CEDID CIUDAD BOLIVAR (IED)	4.32
111001086835	COLEGIO SIERRA MORENA (IED)	4.18
111001092410	COLEGIO LA ESTANCIA - SAN ISIDRO LABRADOR (IED)	7.38
111001096555	COLEGIO CIUDAD BOLIVAR - ARGENTINA (IED)	4.87
111001098973	COLEGIO LA JOYA (IED)	4.23
111001100013	COLEGIO BUENAVISTA (IED)	7.52



DANE	Nombre	MEDIA
111001100021	COLEGIO GIMNASIO SABIO CALDAS (IED)	7.62
111001102105	INST EDUC DIST CONFEDERACION BRISAS DEL DIAMANTE	4.15
111001102113	COLEGIO EL TESORO DE LA CUMBRE (IED)	4.29
111001102121	COLEGIO VILLAMAR (IED)	NA
111001102130	COLEGIO COMPARTIR RECUERDO (IED)	4.34
111001102164	COLEGIO EL MINUTO DE BUENOS AIRES (IED)	5.91
111001107115	COLEGIO JOSE MARIA VARGAS VILA (IED)	4.85
111001107816	COLEGIO CUNDINAMARCA (IED)	7.54
111001107859	COL ANTONIO GARCIA (IED)	4.37
111001109304	COLEGIO FANNY MIKEY (IED)	4.22
211850001121	COLEGIO RUR PASQUILLA (IED)	7.39
211850001171	COLEGIO RUR QUIBA ALTA (IED)	4.49
211850001180	COLEGIO MOCHUELO ALTO (CED)	NA
211850001317	COLEGIO RURAL JOSE CELESTINO MUTIS (IED)	7.26
311001075034	COLEGIO CANADA (IED)	4.31
111001000272	COLEGIO INSTITUTO TECNICO LAUREANO GOMEZ (IED)	7.59
111001001121	COLEGIO MARCO TULIO FERNANDEZ (IED)	7.53
111001001538	COLEGIO NUEVA CONSTITUCION (IED)	7.45
111001009521	COLEGIO ROBERT F. KENNEDY (IED)	7.66
111001009580	COLEGIO INSTITUTO TECNICO JUAN DEL CORRAL (IED)	7.40
111001009971	COLEGIO REPUBLICA DE COLOMBIA (IED)	7.59
111001010740	COLEGIO INSTITUTO TECNICO INDUSTRIAL FRANCISCO JOSE DE CALDAS (IED)	7.82
111001011070	COLEGIO MIGUEL ANTONIO CARO (IED)	4.30
111001011771	COLEGIO JOSE ASUNCION SILVA (IED)	7.64
111001012441	COLEGIO MORISCO (IED)	7.58
111001012459	COLEGIO SAN JOSE NORTE (IED)	7.94
111001012483	COLEGIO TABORA (IED)	7.59
111001013293	COLEGIO NACIONES UNIDAS (IED)	7.74
111001015458	COLEGIO FLORIDABLANCA (IED)	7.53
111001015806	COLEGIO JORGE GAITAN CORTES (IED)	8.05
111001015814	COLEGIO REPUBLICA DE CHINA (IED)	7.54
111001025216	COLEGIO VILLA AMALIA (IED)	7.36
111001033979	COLEGIO GARCES NAVAS (IED)	7.40

DANE	Nombre	MEDIA
111001034002	COLEGIO GUILLERMO LEON VALENCIA (IED)	4.38
111001035521	COLEGIO NESTOR FORERO ALCALA (IED)	7.71
111001036625	COLEGIO INSTITUTO TECNICO DISTRITAL REPUBLICA DE GUATEMALA (IED)	7.59
111001046299	COLEGIO MANUELA AYALA DE GAITAN (IED)	7.70
111001098922	COLEGIO LAS MERCEDES (IED)	7.42
111001098931	COLEGIO TORQUIGUA (IED)	7.46
111001108456	COLEGIO TOMAS CIPRIANO DE MOSQUERA (IED)	7.46
111001108901	COLEGIO CHARRY (IED)	4.38
111001109550	COLEGIO RODOLFO LLINAS (IED)	7.89
111265000017	COLEGIO LA PALESTINA (IED)	7.38
111265000025	COLEGIO GENERAL SANTANDER (IED)	7.42
111265000343	COLEGIO ANTONIO VILLAVICENCIO (IED)	NA
111265000394	COLEGIO SIMON BOLIVAR (IED)	7.52
111265000408	COLEGIO NIDIA QUINTERO DE TURBAY (IED)	7.59
111001014346	COLEGIO RODRIGO ARENAS BETANCOURT (IED)	7.51
111001102199	COLEGIO PABLO NERUDA (IED)	7.47
111001104272	COLEGIO CARLO FEDERICI (IED)	7.63
111279000061	COLEGIO ANTONIO VAN UDEN (IED)	7.42
111279000125	COLEGIO VILLEMAR EL CARMEN (IED)	7.56
111279000168	COLEGIO INSTITUTO TECNICO INTERNACIONAL (IED)	7.45
111279000184	COLEGIO LUIS ANGEL ARANGO (IED)	7.70
111279000362	COLEGIO COSTA RICA (IED)	7.51
111279000966	COLEGIO INTEGRADO DE FONTIBON IBEP (IED)	7.54
111279001296	COLEGIO ATAHUALPA (IED)	7.52
111001000124	COLEGIO CARLOS ARANGO VELEZ (IED)	7.50
111001001279	COLEGIO DARIO ECHANDIA (IED)	7.52
111001010910	COLEGIO NACIONAL NICOLAS ESGUERRA (IED)	7.71
111001011321	COLEGIO CARLOS ARTURO TORRES (IED)	7.30
111001011690	COLEGIO LA AMISTAD (IED)	4.57
111001012343	COLEGIO TOM ADAMS (IED)	7.38
111001012360	COLEGIO EL JAPON (IED)	7.48
111001013102	COLEGIO SAN PEDRO CLAVER (IED)	7.46
111001013129	COLEGIO CLASS (IED)	7.22

DANE	Nombre	MEDIA
111001013153	COLEGIO PAULO VI (IED)	7.46
111001013161	COLEGIO SAN JOSE (IED)	7.44
111001013170	COLEGIO SAN RAFAEL (IED)	4.40
111001014290	COLEGIO MARSELLA (IED)	7.61
111001014974	COLEGIO FRANCISCO DE MIRANDA (IED)	7.55
111001015598	COLEGIO LAS AMERICAS (IED)	7.53
111001015601	COLEGIO O.E.A. (IED)	7.66
111001016071	COLEGIO ISABEL II (IED)	4.47
111001016098	COLEGIO ALQUERIA DE LA FRAGUA (IED)	7.84
111001016101	COLEGIO LOS PERIODISTAS (IED)	7.70
111001016136	COLEGIO LA CHUCUA (IED)	7.73
111001016292	COLEGIO KENNEDY (IED)	7.57
111001024660	COLEGIO FERNANDO SOTO APARICIO (IED)	7.38
111001024732	COLEGIO INEM FRANCISCO DE PAULA SANTANDER (IED)	7.46
111001026964	COLEGIO JOHN F. KENNEDY (IED)	7.39
111001027308	COLEGIO PROSPERO PINZON (IED)	7.42
111001027391	COLEGIO MANUEL CEPEDA VARGAS (IED)	4.36
111001027405	COLEGIO JAIRO ANIBAL IED	NA
111001029114	COLEGIO JACKELINE (IED)	NA
111001033898	COLEGIO MANUEL ZAPATA OLIVELLA (IED)	7.42
111001034045	COLEGIO LA FLORESTA SUR (IED)	4.53
111001076767	COLEGIO CASTILLA (IED)	7.48
111001079154	COLEGIO VILLA RICA (IED)	7.53
111001086649	COLEGIO ALFONSO LOPEZ PUMAREJO (IED)	7.70
111001086771	COLEGIO INSTITUTO TECNICO RODRIGO DE TRIANA (IED)	4.39
111001098892	COLEGIO BELLAVISTA (IED)	7.48
111001098906	COLEGIO EDUARDO UMANA LUNA (IED)	7.52
111001100048	COLEGIO HERNANDO DURAN DUSSAN (IED)	4.37
111001100056	COLEGIO JAIME HERNANDO GARZON	7.74
111001102083	COLEGIO SAN JOSE DE CASTILLA (IED)	7.54
111001104281	COLEGIO GABRIEL BETANCOURT MEJIA (IED)	7.52
111001104558	COLEGIO CODEMA (IED)	7.58
111001106984	COLEGIO GENERAL GUSTAVO ROJAS PINILLA (IED)	7.51
111001107778	COLEGIO SALUDCOOP SUR (IED)	7.58

DANE	Nombre	MEDIA
111001110477	COLEGIO NELSON MANDELA (IED)	7.52
111001013374	COLEGIO ESCUELA NACIONAL DE COMERCIO (IED)	4.17
111001102148	COLEGIO INTEGRADA LA CANDELARIA (IED)	4.79
111001014001	COLEGIO EDUARDO SANTOS (IED)	7.27
111001016250	COLEGIO REPUBLICA BOLIVARIANA DE VENEZUELA (IED)	4.38
111001019526	COLEGIO LICEO NACIONAL ANTONIA SANTOS (IED)	7.58
111001025313	COLEGIO LICEO NACIONAL AGUSTIN NIETO CABALLERO (IED)	7.34
111001026069	COLEGIO TECNICO MENORAH (IED)	7.86
111001030856	COLEGIO PANAMERICANO (IED)	4.47
111001041459	COLEGIO RICAURTE (CONCEJO) (IED)	4.79
111001102181	COLEGIO SAN FRANCISCO DE ASIS (IED)	7.43
111001000078	COLEGIO DE CULTURA POPULAR (IED)	7.50
111001006122	COLEGIO LA MERCED (IED)	7.70
111001011045	COLEGIO SILVERIA ESPINOSA DE RENDON (IED)	7.45
111001011274	COLEGIO ANDRES BELLO (IED)	7.64
111001012530	COLEGIO EL JAZMIN (IED)	7.42
111001012556	COLEGIO ESPANA (IED)	7.24
111001012963	COLEGIO BENJAMIN HERRERA (IED)	7.61
111001014729	COLEGIO JOSE JOAQUIN CASAS (IED)	7.58
111001014745	COLEGIO ANTONIO JOSE DE SUCRE(IED)	7.47
111001014826	COLEGIO MARCO ANTONIO CARREO SILVA (IED)	4.42
111001014869	COLEGIO LUIS VARGAS TEJADA (IED)	7.76
111001020168	COLEGIO SORRENTO (IED)	7.58
111001045535	COLEGIO JOSE MANUEL RESTREPO (IED)	7.49
111001065056	COLEGIO LUIS CARLOS GALAN SARMIENTO (IED)	7.67
111001102172	COLEGIO JULIO GARAVITO ARMERO (IED)	7.37
111001010928	COLEGIO RESTREPO MILLAN (IED)	4.46
111001011029	COLEGIO REINO DE HOLANDA (IED)	4.40
111001011819	COLEGIO LICEO FEMENINO MERCEDES NARINO (IED)	7.59
111001012611	COLEGIO BRAVO PAEZ (IED)	4.42
111001012815	COLEGIO QUIROGA ALIANZA (IED)	7.50
111001012971	COLEGIO RAFAEL DELGADO SALGUERO (IED)	7.56
111001013811	COLEGIO SAN AGUSTIN (IED)	4.35
111001014028	COLEGIO REPUBLICA FEDERAL DE ALEMANIA (IED)	7.51

DANE	Nombre	MEDIA
111001014591	COLEGIO MANUEL DEL SOCORRO RODRIGUEZ (IED)	4.86
111001014664	COLEGIO EL LIBERTADOR (IED)	4.31
111001014958	COLEGIO CLEMENCIA HOLGUIN DE URDANETA (IED)	4.33
111001015172	COLEGIO ALEJANDRO OBREGON (IED)	7.68
111001015733	COLEGIO ANTONIO BARAYA (IED)	7.45
111001018058	COLEGIO ALEXANDER FLEMING (IED)	7.45
111001020095	COLEGIO MISAEL PASTRANA BORRERO (IED)	7.25
111001027332	COLEGIO GUSTAVO RESTREPO (IED)	7.44
111001027383	COLEGIO ALFREDO IRIARTE (IED)	4.36
111001028380	COLEGIO PALERMO SUR (CED)	NA
111001030015	COLEGIO ENRIQUE OLAYA HERRERA (IED)	7.44
111001032395	COLEGIO REPUBLICA EE.UU DE AMERICA (IED)	7.59
111001034134	COLEGIO CLEMENCIA DE CAYCEDO (IED)	3.25
111001036765	COLEGIO JOSE MARTI (IED)	5.62
111001041611	COLEGIO DIANA TURBAY (IED)	5.84
111001076376	COLEGIO MARRUECOS Y MOLINOS (IED)	7.42
111001078930	COLEGIO LA PAZ (CED)	NA
111001098965	COLEGIO SANTA LUCIA (IED)	7.59
111001102091	INSTITUCION EDUCATIVA DISTRITAL COLOMBIA VIVA	4.53
111001107794	COLEGIO MARIA CANO (IED)	4.49
111001011975	COLEGIO GRAN COLOMBIA (IED)	NA
111001012033	COLEGIO VEINTE DE JULIO (IED)	5.43
111001012246	COLEGIO PANTALEON GAITAN PEREZ (CED)	NA
111001012301	COLEGIO SAN JOSE SUR ORIENTAL (IED)	5.68
111001012335	COLEGIO JUANA ESCOBAR (IED)	4.25
111001012475	COLEGIO AGUAS CLARAS (IED)	NA
111001014168	COLEGIO ALTAMIRA SURORIENTAL (IED)	4.81
111001014176	COLEGIO SAN CRISTOBAL SUR (IED)	4.33
111001014451	COLEGIO JOSE ACEVEDO Y GOMEZ (IED)	4.31
111001015903	COLEGIO MONTEBELLO (IED)	4.30
111001015911	COLEGIO LOS ALPES (IED)	5.76
111001016004	COLEGIO LA BELLEZA LOS LIBERTADORES (IED)	4.42
111001018252	COLEGIO JOSE MARIA CARBONELL (IED)	4.29
111001018309	COLEGIO ATENAS (IED)	7.62

DANE	Nombre	MEDIA
111001018325	COLEGIO JOSE JOAQUIN CASTRO MARTINEZ (IED)	4.21
111001018333	COLEGIO EL RODEO (IED)	7.51
111001018341	COLEGIO FRANCISCO JAVIER MATIZ (IED)	4.27
111001018368	COLEGIO LA VICTORIA (IED)	4.63
111001018384	COLEGIO SAN ISIDRO SUR ORIENTAL (IED)	7.41
111001024686	COLEGIO MORALBA SURORIENTAL (IED)	4.56
111001027324	COLEGIO FLORENTINO GONZALEZ (IED)	7.30
111001030066	COLEGIO MANUELITA SAENZ (IED)	7.57
111001030864	COLEGIO ALEMANIA UNIFICADA (IED)	4.63
111001032280	COLEGIO TECNICO TOMAS RUEDA VARGAS (IED)	5.04
111001032433	COLEGIO REPUBLICA DEL ECUADOR (IED)	7.59
111001034011	COLEGIO JUAN REY (IED)	4.38
111001035530	COLEGIO JOSE FELIX RESTREPO (IED)	4.33
111001035602	COLEGIO JUAN EVANGELISTA GOMEZ (IED)	7.58
111001046621	COLEGIO NUEVA DELHI (IED)	5.42
111001086690	COLEGIO EL MANANTIAL (CED)	NA
111001086789	COLEGIO RAFAEL NUNEZ (IED)	7.67
111001098817	COLEGIO COLSUBSIDIO NUEVA ROMA I.E.D.	7.27
111001098825	COLEGIO SAN VICENTE (IED)	7.52
111001102075	COLEGIO ENTRE NUBES SUR ORIENTAL (IED)	7.54
111001009831	COLEGIO POLICARPA SALAVARRIETA (IED)	4.51
111001010839	COLEGIO EXTERNADO NACIONAL CAMILO TORRES (IED)	4.41
111001032409	COLEGIO JORGE SOTO DEL CORRAL (IED)	4.59
111001036544	COLEGIO ANTONIO JOSE URIBE (IED)	4.24
111001094901	COLEGIO MANUEL ELKIN PATARROYO (IED)	7.05
111001100030	CENT EDUC DIST LA GIRALDA	7.44
111001102067	COLEGIO AULAS COLOMBIANAS SAN LUIS (IED)	4.47
211001027485	COLEGIO EL VERJON (IED)	7.35
311001026441	COLEGIO LOS PINOS (IED)	4.18
111001002330	COLEGIO LA GAITANA (IED)	7.43
111001015776	COLEGIO INSTITUTO TECNICO DISTRITAL JULIO FLOREZ (IED)	7.41
111001025020	COLEGIO ALBERTO LLERAS CAMARGO (IED)	7.48
111001045225	COLEGIO TIBABUYES UNIVERSAL (IED)	4.30
111001075272	COLEGIO NUEVA COLOMBIA (IED)	4.34

DANE	Nombre	MEDIA
111001075515	COLEGIO GUSTAVO MORALES MORALES (IED)	7.38
111001086665	COLEGIO RAMON DE ZUBIRIA (IED)	4.22
111001093084	COLEGIO ALVARO GOMEZ HURTADO (IED)	4.26
111001094889	COLEGIO LA TOSCANA - LISBOA (IED)	7.46
111001098949	COLEGIO BILBAO (IED)	7.47
111001104043	INST EDUC DIST FE Y ALEGRIA JOSE MARIA VELAZ	7.44
111001104256	COLEGIO DELIA ZAPATA OLIVELLA (IED)	4.68
111001104264	COLEGIO GERARDO MOLINA RAMIREZ (IED)	7.49
111001104388	COLEGIO GONZALO ARANGO (IED)	7.34
111001107069	COLEGIO VIRGINIA GUTIERREZ DE PINEDA (IED)	7.61
111001107077	COLEGIO VEINTIUN ANGELES (IED)	7.44
111769000174	COLEGIO FILARMONICO SIMON BOLIVAR (IED)	7.58
111769000247	COLEGIO EL SALITRE - SUBA (IED)	7.54
111769000956	COLEGIO PRADO VERANIEGO (IED)	7.60
111769001502	COLEGIO ANIBAL FERNANDEZ DE SOTO (IED)	7.56
111769001871	COLEGIO NUEVA ZELANDIA (IED)	7.99
111769003114	COLEGIO VISTA BELLA (IED)	7.41
111769003122	COLEGIO VILLA ELISA (IED)	4.38
111769003360	COLEGIO REPUBLICA DOMINICANA (IED)	7.49
111769003416	COLEGIO JUAN LOZANO Y LOZANO (IED)	7.47
111769003424	COLEGIO GERARDO PAREDES (IED)	4.37
111769004188	COLEGIO HUNZA (IED)	7.50
211769003151	COLEGIO NICOLAS BUENAVENTURA (ANTES CHORRILLOS) (IED)	7.34
211001076346	COLEGIO CAMP JAIME GARZON (IED)	7.21
211850001473	COLEGIO GIMN DEL CAMPO JUAN DE LA CRUZ VARELA (IED)	4.04
111001010731	COLEGIO MANUELA BELTRAN (IED)	7.47
111001094897	COLEGIO PALERMO IEDIP (IED)	7.66
111001009652	COLEGIO CENTRO INTEGRAL JOSE MARIA CORDOBA (IED)	7.42
111001010251	COLEGIO VENECIA (IED)	7.41
111001011011	COLEGIO INSTITUTO TECNICO INDUSTRIAL PILOTO (IED)	7.64
111001012271	COLEGIO RAFAEL URIBE URIBE (IED)	7.72
111001014206	COLEGIO MARCO FIDEL SUAREZ (IED)	7.39
111001014214	COLEGIO CIUDAD DE BOGOTA (IED)	7.52
111001018201	COLEGIO RUFINO JOSE CUERVO (IED)	7.40

DANE	Nombre	MEDIA
111001019411	COLEGIO INEM SANTIAGO PEREZ (IED)	7.54
111001032450	COLEGIO BERNARDO JARAMILLO (IED)	7.49
111001075736	COLEGIO ISLA DEL SOL (IED)	7.57
111001075957	COLEGIO SAN CARLOS (IED)	4.24
111001086631	COLEGIO SAN BENITO ABAD (IED)	4.26
111001000132	COLEGIO AQUILEO PARRA (IED)	7.29
111001029955	COLEGIO AGUSTIN FERNANDEZ (IED)	7.35
111001044806	COLEGIO FRIEDRICH NAUMANN (IED)	7.49
111001046957	COLEGIO TOBERIN (IED)	7.56
111001086681	COLEGIO NUEVO HORIZONTE (IED)	4.28
111001098612	COLEGIO LA ESTRELLITA (IED)	4.23
111001102059	COLEGIO UNION COLOMBIA (IED)	7.45
111001107743	COLEGIO SALUDCOOP NORTE (IED)	7.51
111848002662	COLEGIO USAQUEN (IED)	7.60
111848002689	COLEGIO DIVINO MAESTRO (IED)	4.41
111848003031	COLEGIO CRISTOBAL COLON (IED)	4.76
111848003910	COLEGIO GENERAL SANTANDER (IED)	7.51
111001013820	COLEGIO SANTA LIBRADA (IED)	7.42
111001013935	COLEGIO SANTA MARTHA (IED)	7.54
111001016039	COLEGO ORLANDO FALS BORDA (ANTES BARRANQUILLITA) (IED)	7.56
111001024643	COLEGIO NUEVA ESPERANZA (IED)	6.28
111001030872	COLEGIO ESTANISLAO ZULETA (IED)	4.34
111001041556	COLEGIO PROVINCIA DE QUEBEC (IED)	4.43
111001044270	COLEGIO LOS COMUNEROS - OSWALDO GUAYAZAMIN (IED)	4.37
111001045705	COLEGIO LA AURORA (IED)	7.37
111001046485	COLEGIO NUEVO SAN ANDRES DE LOS ALTOS (IED)	4.76
111001046931	COLEGIO ATABANZHA (IED)	5.44
111001065234	COLEGIO USMINIA (IED)	NA
111001076201	COLEGIO DIEGO MONTANA CULLAR (IED)	4.35
111001077895	COLEGIO OFELIA URIBE DE ACOSTA (IED)	4.34
111001077917	COLEGIO BRASILIA - USME (IED)	7.46
111001078638	COLEGIO EL VIRREY JOSE SOLIS (IED)	7.33
111001083011	COLEGIO MIGUEL DE CERVANTES SAAVEDRA (IED)	4.37
111001086614	COLEGIO CHUNIZA (IED)	4.16



DANE	Nombre	MEDIA
111001094439	COLEGIO FERNANDO GONZALEZ OCHOA (IED)	7.34
111001098833	COLEGIO SAN CAYETANO (IED)	4.94
111001098841	COLEGIO SAN JOSE DE USME (IED)	7.45
111001098850	COLEGIO CHUNIZA FAMACO (IED)	7.29
111001098868	COLEGIO LUIS EDUARDO MORA OSEJO (IED) (ANTIGUO N. MONTEBLANCO)	4.30
111001100081	CENT EDUC DIST MIRAVALLE	7.50
111001102008	COLEGIO JUAN LUIS LONDONO (IED)	7.88
111001104337	COLEGIO EDUARDO UMANA MENDOZA (IED)	4.92
111001107760	COLEGIO PAULO FREIRE (IED) (LOTE CIUDADELA NUEVO MILENIO)	4.33
111850000740	COLEGIO FRANCISCO ANTONIO ZEA DE USME (IED)	4.41
111850001380	COLEGIO EL CORTIJO - VIANEY (IED)	5.93
111850001428	COLEGIO ALMIRANTE PADILLA (IED)	7.37
111850001461	COLEGIO LOS TEJARES (IED)	4.19
111850001576	COLEGIO FEDERICO GARCIA LORCA (IED)	4.31
211001032501	COLEGIO GABRIEL GARCIA MARQUEZ (IED)	4.25
211001094832	COLEGIO CIUDAD DE VILLAVICENCIO (ANTES INTEG D PUERTA AL LLANO) (IED)	4.92
211850000043	COLEGIO RUR LA UNION USME (CED)	NA
211850000051	COLEGIO GRAN YOMASA (IED)	7.43
211850000108	COLEGIO RUR OLARTE (CED)	NA
211850000698	COLEGIO RUR LOS ANDES (CED)	NA
211850000710	COLEGIO RUR LOS ARRAYANES (CED)	NA
211850000736	COLEGIO RUR LA ARGENTINA (CED)	NA
211850000787	COLEGIO TENERIFE - GRANADA SUR (IED)	4.31
211850000841	COLEGIO RUR CHIZACA (CED)	NA
211850000868	COLEGIO RUR EL CURUBITAL (CED)	NA
211850000876	COLEGIO EL DESTINO (IED)	7.51
211850000884	COLEGIO RUR EL HATO (CED)	NA
211850000931	COLEGIO BRAZUELOS (IED)	NA
211850000981	COLEGIO EL UVAL (IED)	4.87
211850001007	COLEGIO RUR LA MAYORIA (CED)	NA
211850001074	COLEGIO RUR LAS MERCEDES (CED)	NA
211850001481	COLEGIO FABIO LOZANO SIMONELLI (IED)	4.44