

**COLEGIO BOLIVIA**  
Institución Educativa Distrital  
**GUÍA No. 23 DE TRABAJO EN CASA PARA ESTUDIANTES - EQUIPO INTERDISCIPLINAR**

Del lunes 30 de agosto al viernes 10 de septiembre de 2021.

Directora de grupo  
**SANDRA MILENA NIÑO MURCIA**

Curso  
**402**

Jornada  
**TARDE**

**ÁREA**

**TEMA**

**ACTIVIDAD**

**PSICOLOGÍA**

Prevención al  
abuso sexual

**OBJETIVO:** Prevenir el abuso sexual

**ACTIVIDAD:** "Cómo enseñarles a cuidarse"

1. Observa el siguiente video en familia  
<https://www.youtube.com/watch?v=NUu0wqfYCag>
2. Con ayuda de tu mamá realicen un diálogo sobre el tema del video.
3. Según la imagen que observas, dibuja en tu cuaderno de ética al adulto de tu familia que siempre te va a querer, te va a ayudar y en quien tú puedes confiar.



Envía el trabajo al correo [mjimenezl@educacionbogota.edu.co](mailto:mjimenezl@educacionbogota.edu.co)

**TERAPIA OCUPACIONAL**

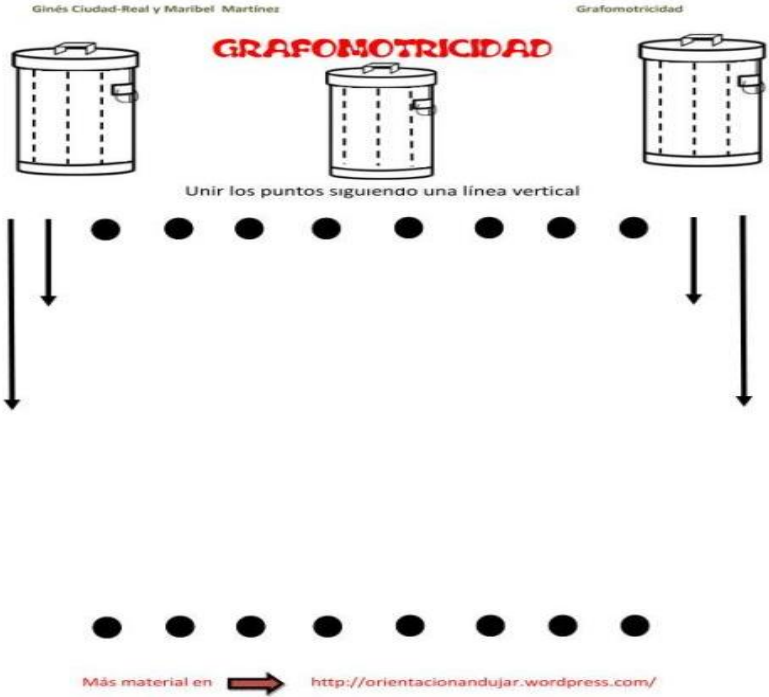
**Desempeño Grafo motor**

**Coordinación viso motora**


**Lateralidad**

**Atención y Concentración**

Observa la imagen; Une los puntos de arriba con los de abajo (trazo vertical), utilizando lápiz inicialmente. Luego repisa o retiñe cada trazo con diferentes colores. Decora creativamente cada uno de los recipientes (papelitos de colores, lana, vinilo, bolitas o pedacitos de foamy, crayolas, algodón, etc.)



Utilizando lápiz, une los puntos y luego repisa con diferentes colores, siguiendo las instrucciones para completar el ejercicio, así: Con **color rojo, repisa las líneas rectas**; con **color amarillo, repisa las líneas curvas**; con **color azul, repisa las líneas mixtas** (líneas rectas y curvas).




Puedes enviar foto de tu ejercicio a [cechaparro@educacionbogota.edu.co](mailto:cechaparro@educacionbogota.edu.co)

**PINTA Y ARMA**

Para la realización de esta actividad debes tener los siguientes materiales:  
Paquete de palitos de paleta sin pintar.

**Pasos a seguir**

1. Pinta los palitos teniendo en cuenta los colores que se requieren para armar las diferentes figuras
2. Observa, identifica y escribe el nombre de cada figura teniendo en cuenta la numeración.
3. Ahora, con los palitos ya pintados arma cada una de las figuras.
4. Finalmente, dibújalas e identifica encerrando con un círculo por dónde iniciaste a construir cada imagen.
5. Realiza los dibujos en el cuaderno de español.



**TRABAJO SOCIAL Y ORIENTACIÓN**

**LINEAS DE EMERGENCIA**

En ocasiones, necesitamos ayuda de otras personas para resolver dudas o alguna situación que no sabemos cómo resolver. Por eso contamos con estas 3 líneas de emergencia a las cuales podemos llamar totalmente **Gratis**, los **7** días de la semana, las **24** horas; desde el celular, marcando en número de cada línea.

**Línea Púrpura Distrital**  
Mujeres que escuchan mujeres

Chat Púrpura

WhatsApp | Llamada

(+57) 018000112137 | Whatsapp  
(+57) 3007551846

lpurpura@sdmujer.gov.co

Es atendida por un equipo de **psicólogas, trabajadoras sociales, abogadas y enfermeras.**

Está dirigida a mujeres mayores de 18 años que identifiquen estar viviendo una situación de violencias.

También, se pueden comunicar ciudadanas y ciudadanos que tengan conocimiento de una situación de violencias. No es una línea de emergencias ni denuncia.



La **Línea 106** "El poder de ser escuchado" es una línea de ayuda, intervención psicosocial y/o soporte en crisis no presencial, atendido por un equipo de profesionales en psicología que brindan un espacio de escucha, orientación y apoyo emocional a toda la ciudadanía (de cualquier edad) para que compartan todo tipo de situaciones que pueden presentarse en su cotidianidad.



La Línea 141 es una línea gratuita nacional que el Instituto Colombiano de Bienestar Familiar pone a disposición de todo adulto o niño que necesite reportar una emergencia, hacer una denuncia o pedir orientación sobre casos de maltrato infantil, violencia sexual, acoso escolar, trabajo infantil o consumo de sustancias psicoactivas, entre muchas otras situaciones que amenacen o afecten la vida e integridad de un niño, niña o adolescente.

Con la orientación de tus padres/acudientes, realiza la siguiente actividad; en tu cuaderno de Ética o Sociales.

Decora el dibujo del teléfono, y escribe los números de las Líneas de Emergencia.

Envíanos tu actividad a:

[kbernal@educacionbogota.edu.co](mailto:kbernal@educacionbogota.edu.co)

[acmunozc@educacionbogota.edu.co](mailto:acmunozc@educacionbogota.edu.co)

106

141



3007551846